

| | |
|----------------|-------------------------------|
| KOD KATALOGOWY | AM-OSN-U-07 |
| NAZWA HANDLOWA | ORTEZA NADGARSTKA |
| MODEL | ORTEZA NADGARSTKA AM-OSN-U-07 |
| CODE | AM-OSN-U-07 |
| TRADE NAME | WRIST ORTHOSIS |
| MODEL | WRIST ORTHOSIS AM-OSN-U-07 |



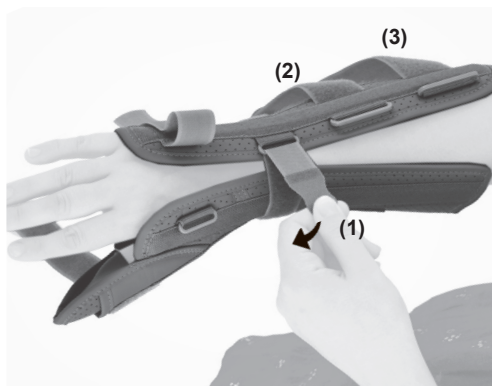
1. **PL:** Wypleć paski z klamerek i rozłóż ortezę.
EN: Remove the straps from the buckles and unfold the brace.



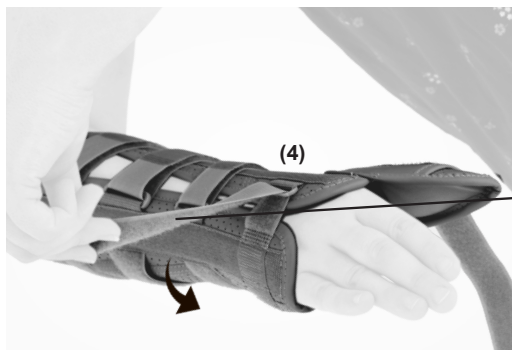
2. **PL:** W razie potrzeby wyjmij z kieszonki poduszkę odciążającą ciężń nadgarstka.
EN: If needed, remove the carpal tunnel pad.



3. **PL:** Umieść kciuk w ortezie.
EN: Put the thumb in brace.



4. **PL:** Przepleć paski przez klamerki i zapnij na rzepy według podanej kolejności.
EN: Interlace the straps through the buckles and fasten with Velcros according to the following steps.

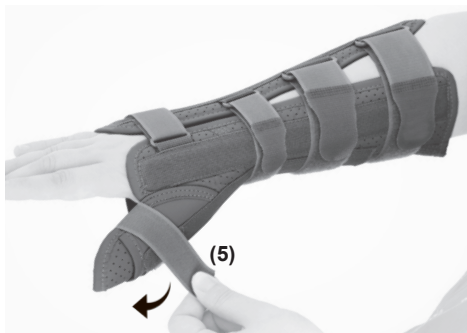


- 5. PL:** Zapnij rzep (4).
EN: Fasten with Velcro (4).



- 6. PL:** Odetnij zbędną długość pasków.
EN: Cut the needless part of straps off.

- 7. PL:** Zapnij rzep obwodowy kciuka (5).
EN: Fasten the thumb wrap-around strap (5).



- 8. PL:** Gotowy wyrób.
EN: Product is ready to use.

