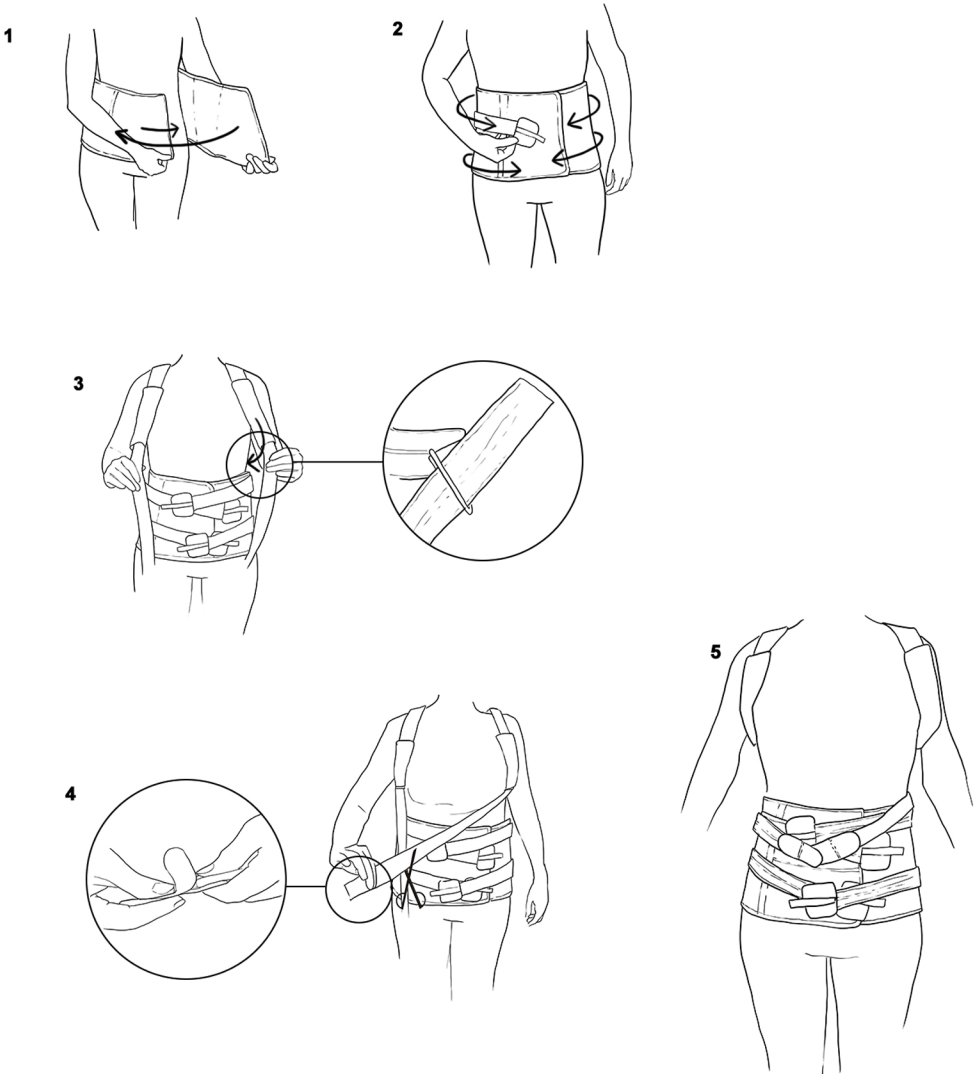


KOD KATALOGOWY	MS-T-01/TLSO
NAZWA HANDLOWA	ORTEZA TUŁOWIA
MODEL	ORTEZA TUŁOWIA WSP-14
CODE	MS-T-01/TLSO
TRADE NAME	TORSO SUPPORT
MODEL	TORSO SUPPORT WSP-14

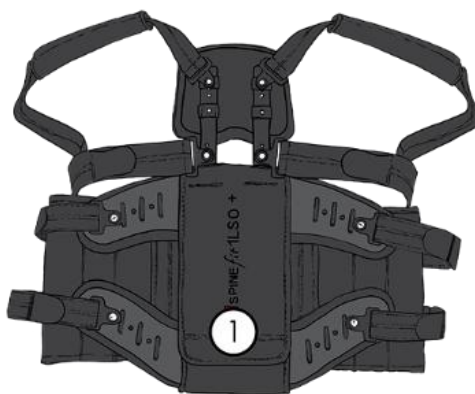


## INSTRUKCJA REGULACJI WYROBU / SETTING OF THE PRODUCT


**WAŻNE:** Regulacji wyrobu nie dokonuje się na użytkowniku.  
Do regulacji stosuje się narzędzia dołączone do wyrobu.

**ATTENTION:** Adjustment of the product shall not be done on the user.  
To adjustment use tools attached to the product.

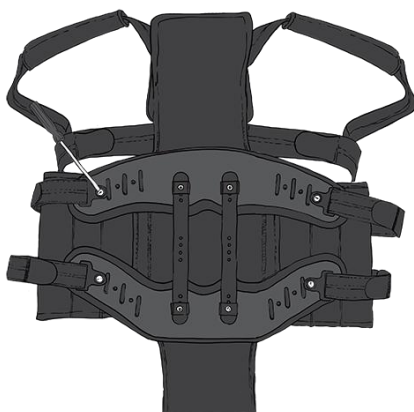
1. Odepnij górną pelotę [1].  
Unbuckle the upper part [1].



2. Za pomocą klucza imbusowego dokonaj regulacji wysokości stelaża.  
Use hex key to adjust the height of frame.



3. Za pomocą śrubokręta dokonaj regulacji szerokości stelaża  
Use screwdriver to adjust the width of frame.



4. Odetnij nadmiar materiału.  
Cut off the excess of the material.

