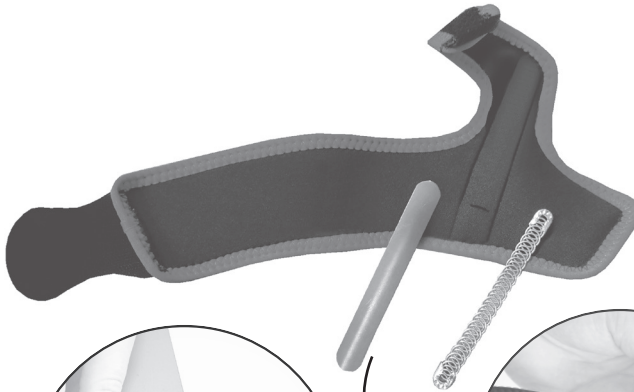

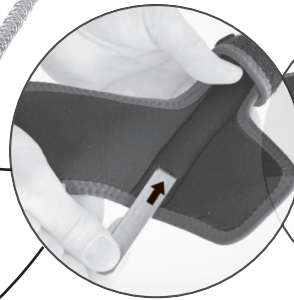



KOD KATALOGOWY	AM-SP-02
NAZWA HANDLOWA	ORTEZA PALCA RĘKI
MODEL	ORTEZA PALCA RĘKI AM-SP-02
CODE	AM-SP-02
TRADE NAME	FINGER SPLINT
MODEL	FINGER SPLINT AM-SP-02



**1. PL:** Rozepnij ortezę i wybierz rodzaj usztywnienia.

**EN:** Unfasten the brace and choose the kind of stiffener.



**2. PL:** Przed założeniem wyrobu pacjentowi, należy precyzyjnie dopasować usztywnienie zainstalowane w ortezie, w celu uzyskania pożądanego ustawienia zabezpieczonego stawu.

**EN:** Before putting the device on, the stiffening installed in the brace should be precisely adjusted to the patient in order to obtain the desired setting of the protected joint.



**3. PL:** Załóż ortezę na rękę, ustaw odpowiednią kompresję i zapnij rzep (1).

**EN:** Put on the brace on your hand, set the appropriate compression and fasten the Velcro (1).



- 4. PL:** Owiń pasek wokół kciuka we wskazanym kierunku i zapnij rzep (2), ustawiając odpowiednią kompresję.  
**EN:** Wrap the strap around your thumb in the indicated direction and fasten the Velcro (2) to set the correct compression.



- 5. PL:** Gotowy wyrób.  
**EN:** Product is ready to use.