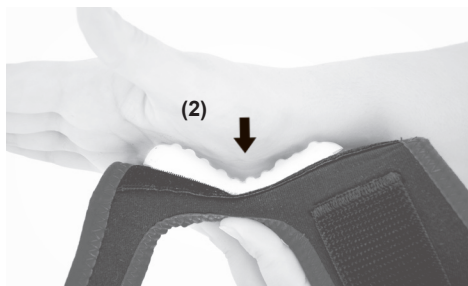
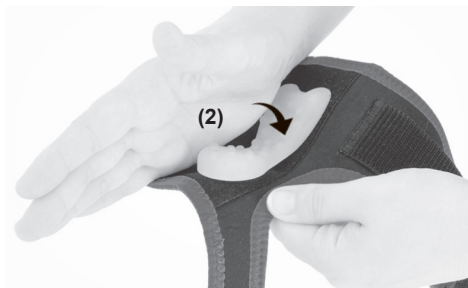


KOD KATALOGOWY	AM-OSN-U-16
NAZWA HANDLOWA	ORTEZA KOŃCZYNY GÓRNEJ
MODEL	ORTEZA KOŃCZYNY GÓRNEJ AM-OSN-U-16
CODE	AM-OSN-U-16
TRADE NAME	UPPER-EXTREMITY SUPPORT
MODEL	UPPER-EXTREMITY SUPPORT AM-OSN-U-16

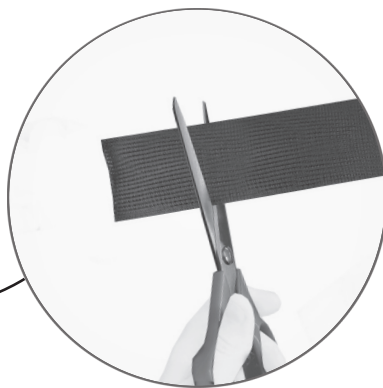
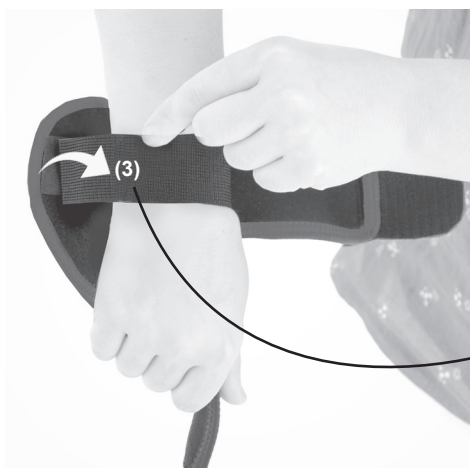


**1. PL:** Przytnij element odciążający (1) do ortezy.  
**EN:** Attach the silicone pad (1) to the brace.



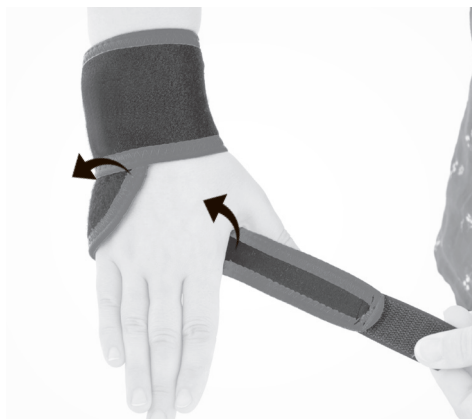
**2. PL:** Umieść dłoń na ortezie w taki sposób, aby kształt elementu odciążającego dopasował się do dłoni (2).  
**EN:** Place your hand on the brace so that the shape of the silicone pad fits your hand.

**EN:** Place your hand on the brace so that the shape of the silicone pad fits your hand.



**3. PL:** Zapnij rzep (3). Jeśli jest potrzeba, odetnij jego zbędną długość.  
**EN:** Fasten with Velcro (3). If necessary, cut the needless part of the strap off.

- 4. PL:** Zapnij rzep (4).  
**EN:** Fasten with Velcro (4).



- 5. PL:** Zapnij rzep (5).  
**EN:** Fasten with Velcro (5).



- 6. PL:** Gotowy wyrób.  
**EN:** Product is ready to use.

