

SPIS TREŚCI




ORTEZY TUŁOWIA

5



ORTEZY KRĘGOSŁUPA

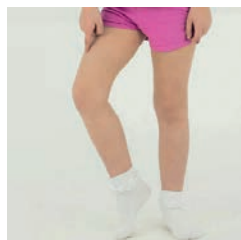
7



ORTEZY KOŃCZYNY GÓRNEJ

- OBOJCZYK
- RAMIĘ
- ŁOKIEĆ
- NADGARSTEK I DŁOŃ

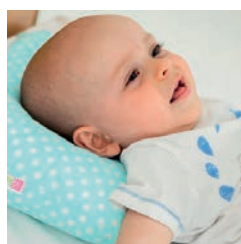
11



ORTEZY KOŃCZYNY DOLNEJ

- UDO
- KOLANO
- KOSTKA

17



AKCESORIA MEDYCZNE

- PODUSZKI
- PRODUKTY
KĄPIELOWE

21



AKCESORIA PONADSTANDARDOWE

25

BIEGANIE, SKAKANIE I RADOŚĆ, TO WSZYSTKO JEST DLA DZIECI!

Jeśli dzieci są aktywne, kontuzje są nieuniknione. Według Światowej Organizacji Zdrowia, kontuzje wśród dzieci są globalnym problemem. W ostatnich latach, lekarze zaczęli dostrzegać znaczący wzrost liczby złamań i skręceń wśród najmłodszych. Jednak nie tylko aktywne dzieci mogą odczuwać ból. Możemy zaobserwować, że wiele innych czynników może skutkować różnego rodzaju bólem, jak na przykład urazy ortopedyczne, których przebieg jest dość bolesny. Wszystkie te problemy związane z kośćmi i mięśniami wymagają zastosowania profesjonalnych ortez ortopedycznych i wyrobów medycznych z grupy 4kids.



KIM JESTEŚMY?

Obecnie, jesteśmy wiodącym producentem wyrobów ortopedycznych i akcesoriów medycznych. Produjemy setki wyrobów dziennie, które trafiają na półki sklepowe i do pacjentów, zarówno w Polsce, jak i za granicą, w ilościach kilku tysięcy sztuk miesięcznie. Dzięki innowacyjności i gwarancji bezpieczeństwa, nasza marka staje się coraz bardziej rozpoznawalna na całym świecie - od Stanów Zjednoczonych, Katar aż po Australię.





ORTEZY TUŁOWIA

ORTEZY TUŁOWIA

AM-TX-04

ORTEZA NA KURZĄ KLATKĘ CARINATUM

WSKAZANIA

/ kurza klatka

OPIS

Kurza klatka jest główną deformacją klatki piersiowej, która skutkuje jej uwypukleniem. Orteza CARINATUM jest najlepszym rozwiązaniem w trakcie leczenia tego schorzenia. Rama produktu jest wykonana z bardzo lekkiego aluminium lotniczego. Dodatkowo, rama wyścielona jest specjalną medyczną pianką, która zapewnia komfort dla wypukłości kostnych. Dzięki innowacyjnemu systemowi CALIPER BUCKLE, orteza CARINATUM zapewnia zarówno przednią, jak i tylną kompresję (AP), co z czasem powoduje powrót kości i tkanek do ich fizjologicznej pozycji. Systematyczne stosowanie ortezy CARINATUM niweluje deformację klatki piersiowej oraz ułatwia oddychanie i poprawia przepływ krwi.



	SZEROKOŚĆ PLECÓW (A) [cm]	OBWÓD KLATKI PIERSIOWEJ (B) [cm]	ODPOWIEDNI DLA WIEKU [lat]	SPOSÓB DOKONY- WANIA POMIARU
1	20	40-70	2-4	
2	24	55-80	4-6	
3	27	60-90	6-8	
4	30	65-100	8-10	
5	33	70-105	10-12	



ORTEZY KREĞOSŁUPA

ORTEZY KRĘGOSŁUPA

EB-KM

DZIECIĘCY MIĘKKI KOŁNIERZ ORTOPEDYCZNY

WSKAZANIA

- / skręcenia, złamania oraz inne kontuzje w obrębie kręgosłupa szyjnego
- / urazy kręgów szyjnych
- / urazy krążka międzykręgowego
- / przemieszczenia w obrębie kręgosłupa szyjnego
- / kręcz szyi
- / ból kręgosłupa szyjnego i leczenie pooperacyjne

OPIS

Dziecięcy kołnierz ortopedyczny zapewnia doskonałą stabilizację odcinka szyjnego kręgosłupa, pozwalając na szybką regenerację. Produkt jest wykonany z grubej pianki o średniej gęstości, która unieruchamia i stabilizuje dziecięcy kręgosłup. Pianka jest lekka, a dodatkowo posiada specjalne wyprofilowanie dla podbródka. Materiał, którym pokryta jest pianka, jest przyjazny dla skóry i oddychający.



ROZMIAR	OBWÓD SZYI [cm]	ODPOWIEDNI DLA WIEKU [lat]	SPOSÓB DOKONYWANIA POMIARU
1	24-27	1,5-4	
2	27,5-31	4-10	

AM-PES-03

DZIECIĘCA ORTEZA PLECÓW

WSKAZANIA

- / ból szyi, barków
- / bóle pleców
- / skolioza
- / kifoza
- / nieprawidłowa postawa
- / zgarbiona postawa oraz zaburzenia równowagi mięśniowej

OPIS

Orteza tułwowa pomaga uniknąć nawyku nieprawidłowej postawy u dzieci. Oddychający i lekki materiał zrobiony z gumy ortopedycznej bez lateksu zapewnia odpowiednie napięcie w zależności od potrzeb pacjenta. Orteza przypomina dziecku o trzymaniu barków z tyłu, a w rezultacie poprawne ustawienie kręgosłupa i poprawienie postawy ciała.



ROZMIAR	OBWÓD KLATKI PIERSIOWEJ [cm]	ODPOWIEDNI DLA WIEKU [lat]	SPOSÓB DOKONYWANIA POMIARU
1	45-50	2-5	
2	50,5-60	5-8	
3	60,5-70	8-12	

AM-PES-01

DZIECIĘCA ORTEZA PROSTUJĄCA PLECY

WSKAZANIA

- / ból szyi, barków
- / bóle pleców
- / skolioza
- / kifoza
- / nieprawidłowa postawa
- / zgarbiona postawa oraz zaburzenia równowagi mięśniowej

OPIS

Orteza pleców AM-PES-01, wyposażona w dwie fiszby ortopedyczne, poprawia postawę dziecka. Jest wykonana z elastycznej dzianej bawełnianej gumy ortopedycznej, przez co komfort jej użytkowania jest wysoki. Orteza przypomina dziecku o utrzymaniu prawidłowego ustawienia barków i postawy całego ciała. Dzięki temu, orteza wytworza u dziecka naturalny nawyk utrzymywania prawidłowej postawy ciała.



ROZMIAR	OBWÓD KLATKI PIERSIOWEJ [cm]	ODPOWIEDNI DLA WIEKU [lat]	SPOSÓB DOKONYWANIA POMIARU
1	45-50	2-5	
2	50,5-60	5-8	
3	60,5-70	8-12	

AM-WSP-06 DWUCZĘŚCIOWA DZIECIĘCA ORTEZA ŁĘDŹWIOWO-PIERSIOWA Z PODPASZKAMI

WSKAZANIA

- / choroba Scheuermanna;
- / uszkodzenia kręgosłupa lędźwiowego;
- / złamania kompresyjne;
- / złamania kręgosłupa;
- / kifoza;
- / zaopatrzenie pooperacyjne;
- / przepuklina krążka międzykręgowego;
- / degeneracja.

OPIS

Produkt składa się z dwóch części: pasa brzuszno i stelaża TLSO. Stelaż TLSO jest wyposażony w anatomicznie ukształtowane stłki wspierające kręgosłup i poprawiające postawę dziecka. Produkt jest wykonany z przyjaznej dla skóry gumy ortopedycznej, która jest innowacyjnym surowcem posiadającym certyfikat Oeko-Tex Standard. Orteza tworzy doskonałe środowisko dla leczenia urazów w obrębie kręgosłupa piersiowo-lędźwiowego oraz lędźwiowego.



	OBWÓD PASA (A) [cm]	WYSOKOŚĆ STELARZA	ODLEGŁOŚĆ OD Th3 DO KOŚCI OGONOWEJ (B) [cm]	ODPOWIEDNI DLA WIEKU [lat]	SPOSÓB DOKONYWANIA POMIARU
1	50-60	(I)	30-34	2-4	
2	60,5-70	(II)	34,5-39	4-6	
3	---	(III)	39,5-43	6-13	


AM-WSP-01 DZIECIĘCA ORTEZA ŁĘDŹWIOWO-PIERSIOWA

WSKAZANIA

- / nadwyrężenia, skręcenia kręgosłupa;
- / choroba zwyrodnieniowa krążka międzykręgowego;
- / kręgoszczelina;
- / stan zapalny stawów kręgosłupa;
- / skurcze mięśni.

OPIS

Orteza zapewnia doskonałą kompresję odcinka lędźwiowego. Jest wykonana z elastycznego materiału pozwalającego skórze oddychać. Produkt jest wyposażony w cztery aluminiowe anatomicznie wyprofilowane stłki i podwójne pasy dociągowe z zapięciami rzepowymi dla indywidualnego dopasowania ortezy do pacjenta. Produkt pozwala na swobodne wykonywanie ruchów przy jednoczesnym wsparciu dolnej partii mięśni i więzadeł.



ROZMIAR	OBWÓD W PASIE [cm]	ODPOWIEDNI DLA WIEKU [lat]	SPOSÓB DOKONYWANIA POMIARU
1	50-60	2-6	
2	60,5-70	6-12	


AR-SO-01 DZIECIĘCA ORTEZA ŁĘDŹWIOWA Z PASAMI DOCIĄGOWYMI

WSKAZANIA

- / nadwyrężenia, skręcenia kręgosłupa;
- / choroba zwyrodnieniowa krążka międzykręgowego;
- / kręgoszczelina;
- / stan zapalny stawów kręgosłupa;
- / skurcze mięśni.

OPIS

Orteza wspiera, zabezpiecza kręgosłup zapewniając stabilizację jego dolnego odcinka. Pasy dociągowe z zapięciami rzepowymi pozwalają na indywidualne dopasowanie ortezy do pacjenta. Dwie fiszbiny ortopedyczne wspierają kręgosłup, mięśnie i więzadła oraz zapobiegają bólowi dolnego odcinka kręgosłupa.



ROZMIAR	OBWÓD W PASIE [cm]	ODPOWIEDNI DLA WIEKU [lat]	SPOSÓB DOKONYWANIA POMIARU
1	50-60	2-4	
2	60,5-70	6-12	



ORTEZY KOŃCZYNY GÓRNEJ

ORTEZY KOŃCZYNY GÓRNEJ

OBOJCZYK

AM-PES-02

DZIECIĘCA ORTEZA ÓSEMKOWA

WSKAZANIA

- / nieprawidłowa postawa;
- / złamania obojczyka;
- / przemieszczenia obojczyka;
- / inne uszkodzenia.

OPIS

Orteza jest dedykowana złamaniom obojczyka. Przytrzymuje plecy unieruchamiając okolice obojczyka przy jednoczesnym zachowaniu ruchomości ramion. Produkt zapewnia doskonałą ochronę, zwłaszcza w okresie rekonwalescencji. Poza unieruchomieniem, orteza jest doskonałym korektorem postawy. Przyjazne dla skóry materiały z certyfikatem Oeko-Tex Standard 100 oraz specjalne zapięcia rzepowe zapewnią płynną regulację dopasowania wyrobu do pacjenta.



ROZMIAR	OBWÓD KLATKI PIERSIOWEJ [cm]	ODPOWIEDNI DLA WIEKU [lat]	SPOSÓB DOKONYWANIA POMIARU
1	45-50	2-6	
2	50,5-60	6-12	

AM-KOB

DZIECIĘCA ORTOPEDYCZNA KAMIZELKA

WSKAZANIA

- / uszkodzenia i przemieszczenia barku;
- / stłuczenia i skręcenia ramienia;
- / urazy obojczyka, złamania w obrębie ramienia, łokcia lub przedramienia;
- / skręcenia łokcia;
- / urazy tkanek miękkich (kontuzje, infekcje lub zapalenia);
- / jako immobilizacja w okresie rekonwalescencji po operacji.

OPIS

Dziecięca ortopedyczna kamizelka AM-KOB została zaprojektowana w celu unieruchomienia kończyny górnej. Zapewnia doskonałą poziomą kompresję, absorbuje stłuczenia oraz wspomaga proces rekonwalescencji. Produkt został wykonany z innowacyjnych i wygodnych materiałów, co pozwoliło na zaprojektowanie kamizelki, która pasuje zarówno na prawą, jak i na lewą kończynę.

WYRÓB UNIWERSALNY
NA PRAWĄ I LEWĄ RĘKĘ



ROZMIAR	OBWÓD KLATKI PIERSIOWEJ [cm]	ODPOWIEDNI DLA WIEKU [lat]	SPOSÓB DOKONYWANIA POMIARU
1	50-57	2-5	
2	57,5-65	5-8	
3	do 70	8-12	

RAMIĘ

AM-SOB-02

DZIECIĘCA ORTEZA BARKOWO-ŁOKCIOWA

WSKAZANIA

- / uszkodzenia i przemieszczenia barku;
- / stłuczenia i skręcenia ramienia;
- / urazy obojczyka, złamania w obrębie ramienia, łokcia lub przedramienia;
- / skręcenia łokcia;
- / urazy tkanek miękkich (kontuzje, infekcje lub zapalenia);
- / jako immobilizacja w okresie rekonwalescencji po operacji.

OPIS

Dziecięca orteza barkowo-łokciowa została zaprojektowana w celu unieruchomienia kończyny górnej. Temblak przytrzymuje kończynę górną w pozycji neutralnej, co usprawnia proces leczenia w przypadku urazu ramienia. Produkt posiada otwartą konstrukcję, dzięki czemu jego aplikacja jest szybka i łatwa. Pas przytrzymuje ramię blisko tułowia unieruchamiając ramię oraz redukując rotację i ruchy ramienia. Pasy układają się na plecach w literę X, dzięki czemu produkt świetnie unieruchamia ramię bez ucisku w obrębie szyi.

WYRÓB UNIWERSALNY
NA PRAWĄ I LEWĄ RĘKĘ



ROZMIAR	OBWÓD KLATKI PIERSIOWEJ [cm]	ODPOWIEDNI DLA WIEKU [lat]	SPOSÓB DOKONYWANIA POMIARU
1	50-57	2-5	
2	57,5-65	5-8	
3	do 75	8-12	

AM-SOB-07

ORTEZA NA RAMIĘ I BARK Z RĘKAWEM

WSKAZANIA

- / choroba Pannera;
- / przemieszczenia w obrębie łokcia;
- / stłuczenia i skręcenia łokcia;
- / uszkodzenia i przemieszczenia barku;
- / stłuczenia i skręcenia ramienia;
- / urazy obojczyka;
- / złamania w obrębie ramienia, łokcia lub przedramienia;
- / jako immobilizacja w okresie rekonwalescencji po operacji.

OPIS

Nasz temblak AM-SOB-07 o konstrukcji rękawa utrzymuje ramię i przedramię w pozycji neutralnej, zmniejszając tym samym ból i przyspieszając proces gojenia po urazach barku i łokcia. Temblak wykonany jest z wysokiej jakości materiału CottonMix z certyfikatem Oeko-Tex Standard 100. Orteza pozwala na trzymanie ramienia w pozycji neutralnej lub lekkiego przywiedzenia. Pasy ramienia utrzymują kończynę blisko tułowia i zapobiegają niekontrolowanemu odwiedzeniu. Pas przedramienia wyposażony jest w specjalną poduszkę barkową i posiada regulowaną długość. Poduszka ta zmniejsza ucisk temblaka w okolicy ramienia i karku.

WYRÓB UNIWERSALNY NA PRAWĄ I LEWĄ RĘKĘ



ROZMIAR	DŁUGOŚĆ (A) [cm]	ODPOWIEDNI DLA WIEKU [lat]	SPOSÓB DOKONYWANIA POMIARU
1	30-40	2-6	
2	40,5-50	6-12	

guzek większy kości ramiennej
do
głowa piątej kości śródreżca

AM-SOB-03

DZIECIĘCY TEMBLAK

WSKAZANIA

- / przemieszczenia w obrębie łokcia;
- / stłuczenia i skręcenia łokcia;
- / uszkodzenia i przemieszczenia barku,
- / stłuczenia i skręcenia ramienia;
- / urazy obojczyka;
- / złamania w obrębie ramienia, łokcia lub przedramienia, skręcenia łokcia;
- / urazy tkanek miękkich (kontuzje, infekcje lub zapalenia);
- / jako immobilizacja w okresie rekonwalescencji po operacji.

OPIS

Temblak AM-SOB-03 ma anatomiczny kształt, dzięki czemu perfekcyjnie unieruchamia łokcie. Jest to produkt bezszwowy i bardzo lekki. Został wyposażony w specjalny pas ramienny z poduszczką, więc nie podrażnia dziecięcego ramienia i szyi. Pas obwodowy utrzymuje ramię w przywiedzeniu, a uchwyt kciuka zapobiega przed wypadaniem nadgarstka z temblaka. Ponadto, pomaga w utrzymaniu prawidłowej pozycji ramienia oraz redukuje napięcie w nadgarstku, przedramieniu i dłoni.

WYRÓB UNIWERSALNY NA PRAWĄ I LEWĄ RĘKĘ



ROZMIAR	DŁUGOŚĆ PRZEDRAMIENIA I DŁONI [cm]	ODPOWIEDNI DLA WIEKU [lat]	SPOSÓB DOKONYWANIA POMIARU
1	18-24	2-5	
2	24,5-30	5-8	
3	30,5-36	8-12	

ORTEZY KOŃCZYNY GÓRNEJ

ŁOKIEĆ

AM-TL-01

DZIECIĘCA ORTEZA UNIERUCHAMIAJĄCA STAW ŁOKCIOWY

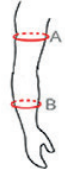
WSKAZANIA

- / stłuczenia i skręcenia łokcia,
- / przemieszczenia w obrębie łokcia,
- / złamania łokcia,
- / kontuzje łokcia,
- / stan zapalny łokcia,
- / unieruchomienie po zabiegu operacyjnym,
- / rozszczep wargi i podniebienia - po operacji, kiedy dziecko powinno trzymać dłoń z dala od twarzy.

OPIS

To najlepszy produkt dla utrzymania łokcia w wyproście. Konstrukcja wyrobu zapewnia możliwość całkowitej regulacji obwodowej. Dwa panele przednie z możliwością odłączenia, w których umieszczono stalki, pozwalają na idealne dopasowanie ortez w obwodzie. Trzy dodatkowe paski umożliwiają regulację poziomu kompresji. Orteza unieruchamiająca staw łokciowy powinna być stosowana w przypadku urazu łokcia lub kiedy wymagane jest, aby dziecko trzymało dłoń z dala od twarzy (np. podczas rozszczepu).

WYRÓB UNIERSALNY NA PRAWĄ I LEWĄ RĘKĘ

ROZMIAR	OBWÓD PRZEDRAMIENIA I NADGARSTKA [cm]		ODPOWIEDNI DLA WIEKU [lat]	SPOSÓB DOKONYWANIA POMIARU
1	(A) 13-19	(B) 13-18	2-6	
2	16-23	14-21	6-12	

AM-OSN-U-01

DZIECIĘCA OTWARTA ORTEZA RĘKI I PRZEDRAMIENIA


WSKAZANIA

- / złamania nadgarstka;
- / stłuczenia i skręcenia nadgarstka;
- / przemieszczenia w obrębie nadgarstka;
- / stan zapalny nadgarstka;
- / nadwyręzenie stawu nadgarstkowego;
- / uraz torebki stawowej nadgarstka;
- / kompleks chrząstki trójkątnej (TFCC);
- / złamanie przeciężeniowe.

OPIS

Nasza dziecięca orteza nadgarstka została wykonana z surowców posiadających certyfikaty medyczne. W części grzbietowej, została wyposażona w dwie aluminiowe stalki. To jedyna tak profesjonalna na rynku orteza, która jest idealnym zamiennikiem tradycyjnego opatrunku gipsowego. Kciuk w ortezie nie został usztywniony, dzięki czemu pacjent może dalej używać dłoni do chwytania. Od teraz, Twoje dziecko może bawić się cały dzień!

WYRÓB WYSTĘPUJE JAKO PRAWY I LEWY

ROZMIAR	OBWÓD NADGARSTKA [cm]	ODPOWIEDNI DLA WIEKU [lat]	SPOSÓB DOKONYWANIA POMIARU
1	9-11	2-6	
2	11,5-13	6-12	

NADGARSTEK I DŁOŃ

EB-N-01

DZIECIĘCA STABILIZUJĄCA ORTEZA NADGARSTKA EB-N-01


WSKAZANIA

- / złamania nadgarstka;
- / stłuczenia i skręcenia nadgarstka;
- / przemieszczenia w obrębie nadgarstka;
- / stan zapalny nadgarstka;
- / nadwyręzenie stawu nadgarstkowego;
- / uraz torebki stawowej nadgarstka;
- / kompleks chrząstki trójkątnej (TFCC);
- / złamanie przeciężeniowe.

OPIS

Nasza orteza unieruchamia i stabilizuje mały staw nadgarstkowy dziecka. Jest doskonałym zamiennikiem tradycyjnego ciężkiego opatrunku gipsowego. Została wykonana z innowacyjnych surowców medycznych posiadających certyfikat Oeko-Tex Standard 100. Dodatkowo, aluminiowa szyna doskonale stabilizuje i unieruchamia nadgarstek.

WYRÓB WYSTĘPUJE JAKO PRAWY I LEWY

ROZMIAR	OBWÓD NADGARSTKA [cm]	ODPOWIEDNI DLA WIEKU [lat]	SPOSÓB DOKONYWANIA POMIARU
1	9-11	2-6	
2	11,5-13	6-12	

AM-D-01

DZIECIĘCA SZYNOWA ORTEZA RĘKI STABILIZUJĄCA KCIUK I MAŁY PALEC

WSKAZANIA


- / przemieszczenia w obrębie kciuka;
- / przemieszczenia w obrębie małego palca;
- / stłuczenia i skręcenia kciuka lub małego palca;
- / kciuk narciarza;
- / stan zapalny kciuka lub małego palca;
- / urazy ścięgien;
- / złamania kciuka lub małego palca;
- / reumatoidalne zapalenie stawów kciuka lub małego palca.

OPIS

Orteza jest świetnym rozwiązaniem, kiedy konieczne jest unieruchomienie palca. Aluminiowa szyna pozwala na ustawienie stawów MCP, PIP oraz DIP w pożądanej pozycji. Orteza została wyprodukowana z wysokiej jakości surowców posiadających certyfikat Oeko-Tex Standard 100. Produkt posiada otwartą konstrukcję i może być stosowany zarówno w celu unieruchomienia kciuka, jak również małego palca (po obróceniu o 180°). Innowacyjna konstrukcja i stabilizacja z opcją 2w1 sprawiają, że orteza jest unikatowym na rynku produktem.

WYRÓB UNIWERSALNY
NA PRAWĄ I LEWĄ RĘKĘ



ROZMIAR	OBWÓD NADGARSTKA [cm]	ODPOWIEDNI DLA WIEKU [lat]	SPOSÓB DOKONYWANIA POMIARU
1	10-14	2-12	

AM-D-02

DZIECIĘCA ORTEZA PALCOWA RĘKI

WSKAZANIA


- / przemieszczenia w obrębie palca II-V;
- / stłuczenia i skręcenia palca II-V;
- / złamania palca II-V;
- / urazy więzadeł stawu MCP;
- / urazy ścięgien mięśni;
- / dolegliwości reumatyczne palca II-V.

OPIS

To doskonałe rozwiązanie w przypadku konieczności unieruchomienia i stabilizacji stawów MCP, PIP oraz DIP palców II-V. Aluminiowa szyna ma dwustronną konstrukcję, więc z powodzeniem może być stosowana zarówno na prawą, jak i na lewą rękę. Ortezę bardzo łatwo dopasować do anatomicznych kształtów, co pozwala zapewnić maksymalny poziom stabilizacji. Ponadto, może być stosowana od strony dłoniowej, jak i grzbietowej dłoni. Orteza została wykonana z innowacyjnych surowców posiadających certyfikat Oeko-Tex Standard 100.

WYRÓB UNIWERSALNY
NA PRAWĄ I LEWĄ RĘKĘ



ROZMIAR	OBWÓD NADGARSTKA [cm]	ODPOWIEDNI DLA WIEKU [lat]	SPOSÓB DOKONYWANIA POMIARU
1	10-14	2-6	
2	10-14	6-12	

EB-N

DZIECIĘCA ORTEZA NADGARSTKA

WSKAZANIA


- / skręcenia nadgarstka;
- / przemieszczenia w obrębie nadgarstka;
- / stan zapalny nadgarstka;
- / nadwyżnienie stawu nadgarstkowego.

OPIS

Nasza dziecięca orteza nadgarstka o otwartej konstrukcji zapewnia stabilizację i kompresję stawu nadgarstkowego. Stanowi ochronę tkanek miękkich (mięśni, więzadeł, torebki stawowej) przed urazem. Została wyprodukowana z wysokiej jakości surowców przyjaznych dla skóry posiadających certyfikat Oeko-Tex Standard 100. Orteza zapewnia stałą kompresję i utrzymanie jednolitej temperatury skóry, dzięki czemu absorbuje stłuczenia i przyspiesza ich gojenie.

WYRÓB WYSTĘPUJE JAKO
PRAWY I LEWY



ROZMIAR	OBWÓD NADGARSTKA [cm]	ODPOWIEDNI DLA WIEKU [lat]	SPOSÓB DOKONYWANIA POMIARU
1	9-11	2-6	
2	11,5-13	6-12	



ORTEZY KOŃCZYNY DOLNEJ

ORTEZY KOŃCZYNY DOLNEJ

BIODRO

AM-ADS-R DZIECIĘCY APARAT DEROTACYJNY BIODRA

WSKAZANIA

- / choroba Perthesa (osteochondroza młodzieńcza głowy kości udowej);
- / złuszczenie nasady kości udowej;
- / choroba zwyrodnieniowa;
- / patologiczne przykurcze mięśni, zapalenie biodra;
- / w procesie rehabilitacji;
- / neurologiczne deformacje kończyny dolnej.

OPIS

Unieruchamia kończynę dolną i trzyma kość udową w prawidłowym położeniu. Aparat pomaga zatrzymać przykurcze i przeciężenia powierzchni stawowej biodra, kolana oraz stawu skokowego. Składa się z 3 elementów: aluminiowego stelaża na trójkątnej podstawie, zapewniającej zarówno zewnętrzną, jak i wewnętrzną rotację od 0 do 45°, miękkiej pianki wyściełającej stelaż oraz pasów obwodowych stabilizujących kończynę. Dodatkowo, na piankę można zastosować innowacyjny, łatwy do dezynfekcji pokrowiec posiadający certyfikat by Oeko-Tex Standard 100. Aparat może być stosowany zarówno na prawą, jak i na lewą kończynę.

WYRÓB UNIWERSALNY
NA PRAWĄ I LEWĄ NOGĘ



KOLANO

AM-TUD-KD-02 DZIECIĘCA ORTEZA UNIERUCHAMIAJĄCA KOŃCZYNĘ DOLNĄ Z KAPĄ KOLANOWĄ

WSKAZANIA

- / usztywnienie w procesie rehabilitacji;
- / przemieszczenia, skręcenia, niestabilność w stawie kolanowym;
- / urazy ACL, PCL, MCL, LCL;
- / uszkodzenie łątkotki, złamania;
- / przemieszczenia rzepki;
- / zapalenie stawu kolanowego;
- / młodzieńcze idiopatyczne zapalenie stawów (RZS);
- / rekonstrukcja więzadeł kolana i leczenie łątkotki;
- / inne zabiegi operacyjne.

OPIS

Dziecięca orteza AM-TUD-KD-02 pozwala utrzymać kończynę dolną w wyproście. Trzy anatomicznie wyprofilowane stalki aluminiowe (2 boczne i 1 tylna) perfekcyjnie stabilizują nóżkę dziecka. Dodatkowo wzmocnienie kolana pozwala kontrolować ruchy rzepki i stabilizuje słabe kolano w prawidłowej pozycji. Orteza została wyprodukowana z wysokiej jakości przyjaznych dla skóry materiałów posiadających certyfikat Oeko-Tex Standard 100. Aparat posiada szeroki zakres regulacji dzięki jej 3-częściowej konstrukcji, co zapewnia idealne dopasowanie produktu do kończyny oraz wsparcie podczas chodu. Orteza może być stosowana zarówno na prawą, jak i na lewą kończynę.

WYRÓB UNIWERSALNY
NA PRAWĄ I LEWĄ NOGĘ



ROZMIAR	OBWÓD [cm]		ODPOWIEDNI DLA WIEKU [lat]	SPÓSÓB DOKONYWANIA POMIARU
	UDO (A)	ŁYDKA (B)		
1	28-36	20-26	2-5	
2	36.5-40	26.5-30	5-8	
3	40.5-44	30.5-34	8-12	

AM-TUD-KD DZIECIĘCA ORTEZA UNIERUCHAMIAJĄCA KOŃCZYNĘ DOLNĄ

WSKAZANIA

- / przemieszczenia, skręcenia, niestabilność w stawie kolanowym;
- / urazy ACL, PCL, MCL, LCL;
- / uszkodzenie łątkotki, złamania;
- / przemieszczenia rzepki;
- / zapalenie stawu kolanowego;
- / młodzieńcze idiopatyczne zapalenie stawów (RZS);
- / rekonstrukcja więzadeł kolana i leczenie łątkotki;
- / inne zabiegi operacyjne.

OPIS

Dziecięca orteza AM-TUD-KD zapewnia doskonale unieruchomienie stawu kolanowego. Dwie boczne oraz jedna tylna aluminiowa stalka pozwalają utrzymać kolano we właściwej wyprostowanej pozycji. Cztery pasy obwodowe pomagają utrzymać kończynę w określonym ustawieniu i zapobiegają przemieszczaniu się wyrobu. Orteza jest wykonana z innowacyjnych medycznych surowców posiadających certyfikat Oeko-Tex Standard 100. Ponadto, produkt można łatwo i szybko zaaplikować na kończynę i zdjąć, co pozwala lekarzowi na sprawne kontrolowanie przebiegu leczenia. Dlatego AM-TUD-KD jest lepszy niż tradycyjny opatrunek gipsowy. Orteza może być stosowana zarówno na prawą, jak i na lewą kończynę.

WYRÓB UNIWERSALNY
NA PRAWĄ I LEWĄ NOGĘ



ROZMIAR	OBWÓD [cm]		ODPOWIEDNI DLA WIEKU [lat]	SPÓSÓB DOKONYWANIA POMIARU
	UDO (A)	ŁYDKA (B)		
1	28-36	20-26	2-5	
2	36.5-40	26.5-30	5-8	
3	40.5-44	30.5-34	8-12	

AM-DOSK-Z/1R

DZIECIĘCA ORTEZA STAWU KOLANOWEGO


WSKAZANIA

- / przemieszczenia, skręcenia, niestabilność w stawie kolanowym;
- / urazy ACL, PCL, MCL, LCL;
- / uszkodzenie łątkotki;
- / złamania;
- / przemieszczenia rzepki;
- / zapalenie stawu kolanowego;
- / młodzieńcze idiopatyczne zapalenie stawów (RZS);
- / rekonstrukcja więzadeł kolana i leczenie łątkotki;
- / inne zabiegi operacyjne.

OPIS

Orteza kolana zapewnia stabilizację boczną stawu kolanowego. Nasza opatentowana szyna umożliwia zakres regulacji co 15°. Oddychające, miękkie i przyjazne dla skóry surowce posiadają certyfikat OEKO-TEX®. Lekka konstrukcja i wzmocnienie rzepki sprawiają, że nasza orteza jest najlepszym rozwiązaniem w przypadku urazów stawu kolanowego. Orteza może być stosowana zarówno na prawą, jak i na lewą kończynę.

WYRÓB UNIWERSALNY NA PRAWĄ I LEWĄ NOGĘ

ROZMIAR	OBWÓD KOLANA [cm]	ODPOWIEDNI DLA WIEKU [lat]	SPOSÓB DOKONYWANIA POMIARU
1	23-26	2-5	
2	26.5-29	5-8	
3	29.5-33	8-12	



AM-DOSK-O/1R

DZIECIĘCA OTWARTA ORTEZA STAWU KOLANOWEGO


WSKAZANIA

- / przemieszczenia, skręcenia, niestabilność w stawie kolanowym;
- / urazy ACL, PCL, MCL, LCL;
- / uszkodzenie łątkotki,
- / złamania, przemieszczenia rzepki;
- / zapalenie stawu kolanowego;
- / młodzieńcze idiopatyczne zapalenie stawów (RZS);
- / rekonstrukcja więzadeł kolana i leczenie łątkotki;
- / inne zabiegi operacyjne.

OPIS

Dziecięca otwarta orteza stawu kolanowego jest doskonałym rozwiązaniem w przypadku konieczności unieruchomienia i stabilizacji kolana po skręceniu stawu. Nasza opatentowana szyna umożliwia zakres regulacji co 15°. Oddychające, miękkie i przyjazne dla skóry surowce posiadają certyfikat OEKO-TEX®. W ortezie zastosowano cztery pasy obwodowe, dzięki którym produkt może być stosowany przez dzieci posiadające duże dysproporcje pomiędzy udem a łądką. Orteza może być stosowana zarówno na prawą, jak i na lewą kończynę.

WYRÓB UNIWERSALNY NA PRAWĄ I LEWĄ NOGĘ

ROZMIAR	OBWÓD KOLANA [cm]	ODPOWIEDNI DLA WIEKU [lat]	SPOSÓB DOKONYWANIA POMIARU
1	23-26	2-5	
2	26.5-29	5-8	
3	29.5-33	8-12	



AM-OSK-Z/S-A

DZIECIĘCA ORTEZA STAWU KOLANOWEGO


WSKAZANIA

- / przemieszczenia, skręcenia, niestabilność w stawie kolanowym;
- / urazy ACL, PCL, MCL, LCL;
- / uszkodzenie łątkotki;
- / złamania, przemieszczenia rzepki;
- / urazy rzepki;
- / zapalenie stawu kolanowego;
- / choroba Osgooda-Schlattera;
- / choroba Sindinga-Larsena-Johannsona (kolano skoczka);
- / młodzieńcze idiopatyczne zapalenie stawów (RZS);
- / rekonstrukcja więzadeł kolana i leczenie łątkotki;
- / inne zabiegi operacyjne.

OPIS

To unikatowa orteza pediatria dostępna na rynku. Elastyczne szyny boczne zastosowane w produkcie neutralizują obciążenia stawu kolanowego, torebki stawowej oraz łątkotki. Ponadto, wspomagają ruch stawu kolanowego, co jest niezbędne w przypadku kontuzji mięśni lub skręceń. Pierścień okołorzępkowy zapobiega przed jej przemieszczeniem i chonodromalacją. Orteza jest wykonana z innowacyjnych medycznych surowców posiadających certyfikat Oeko-Text Standard 100. Produkt może być stosowany zarówno na prawą jak i na lewą kończynę.

WYRÓB UNIWERSALNY NA PRAWĄ I LEWĄ NOGĘ

ROZMIAR	OBWÓD KOLANA [cm]	ODPOWIEDNI DLA WIEKU [lat]	SPOSÓB DOKONYWANIA POMIARU
1	23-26	2-5	
2	26.5-29	5-8	
3	29.5-33	8-12	



ORTEZY KOŃCZYNY DOLNEJ

AM-OSS-05 DZIECIĘCY DYNAMICZNY STABILIZATOR STAWU SKOKOWEGO

WSKAZANIA

- / skręcenia, nadwyrężenia, przemieszczenia kostki;
- / wtórne skręcenia kostki;
- / ból stawu skokowego;
- / po unieruchomieniu w opatrunku gipsowym;
- / przewlekła niestabilność i stan zapalny stawu skokowego;
- / profilaktycznie w sporcie.

OPIS

Orteza wyposażona w usztywnienie boczne wspiera i chroni staw skokowy przed skręceniem, nadwyrężeniem i złamaniem. Anatomiczny design i pasy ósemkowe pozwalają utrzymać stopę w pronacji lub supinacji w zależności od potrzeb dziecka. Innowacyjny i przewiewny surowiec 3D oraz bawełniana warstwa wewnętrzna posiadają certyfikat Oeko-Tex Standard 100. Lekkie materiały, z których zrobiona jest orteza pozwalają na jej użytkowanie w każdego rodzaju obuwia. Orteza może być stosowana zarówno na prawą, jak i na lewą stopę

WYRÓB UNIWERSALNY NA PRAWĄ I LEWĄ NOGĘ



ROZMIAR	OBWÓD NAD KOSTKĄ [cm]	ODPOWIEDNI DLA WIEKU [lat]	SPOSÓB DOKONYWANIA POMIARU
1	14-17	2-6	
2	17.5-20	6-12	

AM-OSS-03 DZIECIĘCA ORTEZA KOSTKI

WSKAZANIA

- / skręcenia, nadwyrężenia, przemieszczenia kostki;
- / uraz więzadeł stawu skokowego;
- / wtórne skręcenia kostki;
- / po unieruchomieniu w opatrunku gipsowym;
- / przewlekła niestabilność i stan zapalny stawu skokowego;
- / profilaktycznie w sporcie.

OPIS

Orteza została zaprojektowana z myślą o dzieciach. Wygodny w użyciu system sznurowadeł umożliwia szybką i łatwą aplikację ortozy na kończynie. Anatomiczny design oraz oddychający materiał 3D zapewniają doskonały poziom kompresji. Dodatkowo, kompresja może być regulowana za pomocą specjalnych pasów ósemkowych. Orteza została wykonana z wysokiej jakości surowców posiadających certyfikat Oeko-Tex Standard 100.

WYRÓB UNIWERSALNY NA PRAWĄ I LEWĄ NOGĘ



ROZMIAR	OBWÓD PRZEZ PIĘTĘ [cm]	ODPOWIEDNI DLA WIEKU [lat]	SPOSÓB DOKONYWANIA POMIARU
1	21-24	2-6	
2	24,5-27	6-12	

AM-OSS-03/CCA DZIECIĘCA ORTEZA KOSTKI Z SYSTEMEM BOA

WSKAZANIA

- / skręcenia, nadwyrężenia, przemieszczenia kostki;
- / uraz więzadeł stawu skokowego;
- / wtórne skręcenia kostki;
- / ból stawu skokowego;
- / po unieruchomieniu w opatrunku gipsowym;
- / przewlekła niestabilność i stan zapalny stawu skokowego;
- / profilaktycznie w sporcie.

OPIS

To najlepsza na rynku dziecięca orteza kostki zapewniająca wysoki poziom stabilizacji przy jednoczesnym komforcie użytkowania. Dodatkowo, kompresja może być regulowana za pomocą specjalnych pasów ósemkowych. Orteza została wykonana z wysokiej jakości surowców posiadających certyfikat Oeko-Tex Standard 100. Anatomiczny design wyrobu oraz usztywnienie dostarcza maksimum stabilizacji. Aplikacja wyrobu jest szybka i prosta dzięki zastosowaniu systemu Boa. To najlepsze rozwiązanie dla dzieci, które nie potrafią jeszcze samodzielnie sznurować obuwia.

WYRÓB UNIWERSALNY NA PRAWĄ I LEWĄ NOGĘ



ROZMIAR	OBWÓD PRZEZ PIĘTĘ [cm]	ODPOWIEDNI DLA WIEKU [lat]	SPOSÓB DOKONYWANIA POMIARU
1	21-24	2-6	
2	24,5-27	6-12	



AKCESORIA MEDYCZNE

AKCESORIA MEDYCZNE

PODUSZKI

PA-VM-09 PODUSZKA ORTOPEDYCZNA DLA NIEMOWLĄT HEADPRO™

WSKAZANIA

- / syndrom płaskiej główki;
- / plagiocefalia;
- / brachycefalia;
- / skafocefalia;
- / dolichocefalia (długogłowie);
- / kręczy szyi.

OPIS

Poduszka jest wyrobem medycznym klasy I posiadającym specjalny kształt, który redukuje nacisk na główkę dziecka i zmniejsza ryzyko ukształtowania się płaskiej główki od pierwszego dnia życia. Specjalny kształt HEADPRO™ zapobiega również deformacjom czaszki. Poduszka dostosowuje się do kształtu główki, więc nie ma konieczności jej dodatkowego układania na poduszce. Poduszka została wykonana z przyjaznych dla skóry oraz przewiewnych surowców posiadających certyfikat Oeko-Tex Standard 100. Komfortowa poduszka jest w 100% bezpieczna dla niemowląt. Produkt może być używany w łóżeczku, wózku lub na macie edukacyjnej - wszędzie tam, gdzie dziecko leży na plecach na twardej i płaskiej powierzchni.



ROZMIAR	OBWÓD GŁOWY [cm]	SPOSÓB DOKONYWANIA POMIARU
1	34-39	
2	39-44	
3	powyżej 44	

PA-VM-05 PODUSZKA ORTOPEDYCZNA DLA DZIECI VISEMO HEADPRO+™

WSKAZANIA

- / krzywizny kręgosłupa;
- / ból głowy;
- / deformacje kręgosłupa;
- / nierównowaga mięśniowa w obrębie szyi i ramion;
- / utrzymanie zdrowej pozycji kręgosłupa.

OPIS

Poduszka jest wyrobem medycznym klasy I zaprojektowanym dla dzieci. Dzięki zastosowaniu w niej pianki z pamięcią kształtu, poduszka utrzymuje kręgosłup leżącego dziecka w prawidłowym ułożeniu pozwalając na odciążenie szyi. Anatomiczny kształt produktu pozwala ciału dziecka na utrzymanie właściwej pozycji kręgosłupa. Bałwetniany pokrowiec posiadający certyfikat OEKO-TEX® może być z łatwością zdjęty i poddany praniu.



SZEROKOŚĆ (A) [cm]	DŁUGOŚĆ (B) [cm]	WYSOKOŚĆ (C) [cm]	
26	39	10	

PRODUKTY KĄPIELOWE

AKVOSEGO™ FOTELIK KĄPIELOWY DLA DZIECI NIEPEŁNOSPRAWNYCH

WSKAZANIA

- / mózgowo porażenie dziecięce (MPD);
- / paraliż, niedowład;
- / choroba Heinego-Medina;
- / urazy, amputacje deformacje kończyn, zapalenie stawów.

OPIS

Jeśli dziecko potrzebuje dodatkowej stabilizacji podczas kąpieli, fotelik kąpielowy AKVOSEGO-reha™ będzie doskonałym rozwiązaniem. Lekka, wodoodporna rama z szerokim zakresem regulacji nachylenia oparcia zapewni wysoki poziom komfortu. Dodatkowo, warstwa pianki osłaniająca elementy ramy chroni przed zarysowaniami zarówno sam stelaż, jak i podłogę. Fotelik posiada regulowane oparcie stóp, siedzenia i oparcie pleców, dzięki czemu fotelik jest w pełni dopasowany do potrzeb pacjenta (zarówno w pozycji siedzącej, jak i leżącej). Pasy stabilizujące tułów i kończyny dolne chronią przed mimowolnymi ruchami pacjenta. Zagłówek utrzymuje głowę we właściwym położeniu i redukuje ryzyko jej nieumyślnego zalania w czasie kąpieli. Tapicerka jest wykonana z wodoodpornego poliamidu, który nie absorbuje wody. Po złożeniu produkt zajmuje niewiele miejsca. Dostępny w czterech wersjach kolorystycznych.



ROZMIAR 0	ROZMIAR 1	ROZMIAR 2	ROZMIAR 3

AKVOLITO™ LEŻACZEK KĄPIELOWY

WSKAZANIA

- / mózgowe porażenie dziecięce (MPD);
- / paraliż, niedowład;
- / choroba Heinego-Medina;
- / urazy, amputacje, deformacje kończyn;
- / zapalenie stawów.

OPIS

Zaprojektowany, by pomóc w utrzymaniu higieny przy jednoczesnym zachowaniu właściwej stabilizacji pacjenta. Produkt został stworzony z myślą o niepełnosprawnych dzieciach, które mają ograniczoną zdolność ruchową. Leżaczek stabilizuje dziecko podczas kąpieli i zmniejsza ryzyko urazu. Wytrzymała, aluminiowa i wodoodporny stelaż posiada szeroki zakres regulacji nachylenia oparcia. Dodatkowe wzmocnienia tułowia, głowy oraz kończyn dolnych mogą zostać zainstalowane na wygodnej dla użytkownika wysokości. Tapicerka jest wykonana z wodoodpornego poliamidu, który nie absorbuje wody. Dodatkowo, warstwa pianki osłaniająca elementy ramy chroni przed zarysowaniami zarówno sam stelaż, jak i podłogę. Dzięki AKVOLITO, opiekunowie dzieci niepełnosprawnych redukują obciążenie swojego kręgosłupa podczas codziennych aktywności. Po złożeniu produkt zajmuje niewiele miejsca. Dostępny w czterech wersjach kolorystycznych.



ROZMIAR BABY	ROZMIAR 0	ROZMIAR 1	ROZMIAR 2	ROZMIAR 3	ROZMIAR 4

NONO™ mini / maxi DZIECIĘCE SIEDZISKO KĄPIELOWE Z PASEM BIODROWYM

WSKAZANIA

- / mózgowe porażenie dziecięce (MPD);
- / paraliż, niedowład;
- / choroba Heinego-Medina;
- / urazy, amputacje deformacje kończyn, zapalenie stawów.

OPIS

Zaprojektowany, by pomóc w utrzymaniu higieny przy jednoczesnym zachowaniu właściwej stabilizacji pacjenta. Produkt stabilizuje dziecko podczas kąpieli, a przez to praktycznie wyklucza ryzyko urazu. Stosując NONO™ rodzice mogą w bezpieczny i prosty sposób zadbać o prawidłową higienę dziecka. Wytrzymała, aluminiowa i wodoodporna rama pokryta warstwą pianki chroni przed zarysowaniami zarówno sam stelaż, jak i podłogę. Oparcie produktu można łatwo regulować dostosowując je w pełni do potrzeb dziecka (zarówno w pozycji siedzącej, jak i leżącej). Tapicerka jest wykonana z wodoodpornego poliamidu, który nie absorbuje wody. Po złożeniu produkt zajmuje niewiele miejsca. Dostępny w dwóch wersjach kolorystycznych.



NONO mini	NONO maxi

AKVO™ MOBILNA PLATFORMA JEZDNA

OPIS

Baza może być stosowana z wszystkimi dostępnymi rozmiarami AKVOSEGO™ oraz AKVOLITO™. Produkt posiada regulację długości, jest ultralekki, wodoodporny i wykonany został z aluminium. Załedwie w kilka sekund możesz otrzymać 3 różne funkcje wyrobu: krzeselko kąpielowe, mobilną bazę ułatwiającą przemieszczanie dziecka w domu oraz krzeselko rehabilitacyjne ze stabilizacją głowy i tułowia. Używanie platformy pozwala na łatwy transport pacjenta do łazienki lub pokoju bez konieczności jego podnoszenia i przenoszenia. Specjalne blokady kół zapewniają bezpieczeństwo nawet na mokrej powierzchni.





AKCESORIA PONADSTANDARDOWE

AM-ADS-R

POKROWIEC NIEPRZEMAKLANY DO ORTEZ BIODRA INNOTECH

WSKAZANIA

- / choroba Perthesa (osteochondroza młodzieńcza głowy kości udowej);
- / złuszczenie nasady kości udowej;
- / choroba zwyrodnieniowa;
- / patologiczne przykurcze mięśni biodra;
- / w procesie rehabilitacji;
- / neurologiczne deformacje kończyny dolnej.

OPIS

Wodoodporny pokrowiec jest stosowany do ochrony produktu przed czynnikami zewnętrznymi. Ponadto, dzięki jego zastosowaniu możliwa jest dezynfekcja bez ryzyka uszkodzenia materiału. Dzięki temu możliwe jest używanie produktu przez wiele pacjentów.



BODYMAP K


MATERAC STABILIZUJĄCY DO AKVOLITO™

WSKAZANIA

- / porażenie mózgowe;
- / paraliż, niedowład;
- / paraliż dziecięcy (choroba Heinego-Medina);
- / urazy kończyn, amputacje, deformacje;
- / zapalenie stawów.

OPIS

Podciśnieniowy materac stabilizujący, którego kształt może zostać łatwo dopasowany do ciała pacjenta. Produkt jest idealny w profilaktyce przeciwoleżynowej. Umożliwia pacjentowi utrzymanie prawidłowej pozycji tułowia, bioder, głowy, kończyn górnych oraz dolnych. Produkt jest stosowany do poprawy defektów postawy.



AKL_325


ZESTAW MOCUJĄCY DO PODUSZKI BODYMAP

WSKAZANIA

- / porażenie mózgowe;
- / paraliż, niedowład;
- / paraliż dziecięcy (choroba Heinego-Medina);
- / urazy kończyn, amputacje, deformacje;
- / zapalenie stawów.

OPIS

Zestaw pasów Velcro do zamocowania w wyrobie BodyMap K.



UPRZAŻ BIODROWA DO AKVOSEGO™

WSKAZANIA

- / porażenie mózgowe;
- / paraliż, niedowład;
- / paraliż dziecięcy (choroba Heinego-Medina);
- / urazy kończyn, amputacje, deformacje;
- / zapalenie stawów.

OPIS

Możesz zakupić uprząż biodrową zamiast standardowego pasa biodrowego. Ten rodzaj stabilizacji zwiększa bezpieczeństwo i komfort użycia.

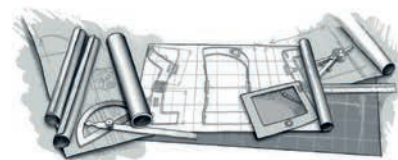


+





AKVOSEGO™

Doskonale wiemy jak ważną rolę dla pacjentów pełnią wyroby medyczne, dlatego do naszej pracy podchodzimy bardzo poważnie. Dbamy o to, aby dostarczyć w Wasze ręce produkt bezpieczny, niezawodny i spełniający wszystkie standardy ISO 13485:2003. Mamy ponad 10 lat doświadczenia w produkcji wyrobów ortopedycznych i akcesoriów medycznych i ciągle pogłębiany naszą wiedzę dzięki Centrum Badawczo-Rozwojowemu Reh4Mat.



Lubimy wyzwania i jesteśmy świadomi ile pracy należy włożyć w produkcję ortez pediatrycznych. Kochamy dzieci i doskonale wiemy jak bardzo wymagającym klientem są najmłodszy pacjenci. Czy łatwo wyprodukować ładną ortezę kolana w tak małym rozmiarze? Oczywiście, że nie! My, jako jedni z nielicznych, podjęliśmy to wyzwanie.





WWW.ORTEZYDLADZIECI.PL