

reumat

GORSETY MODUŁOWE MS-T

INNOWACYJNE ROZWIĄZANIA

SPINE fit



TO JEST WYRÓB MEDYCZNY.
UŻYWAJ GO ZGODNIE Z INSTRUKCJĄ UŻYWANIA
LUB ETYKIETĄ.

Gorsety Modułowe MS-T 01 SPINEfit



MS-T-01/LSO



MS-T-01/LSO+



MS-T-01/TLSO

Gorsety MS-T-01 z serii SPINEfit doskonale przylegają całą powierzchnią do ciała użytkownika, przez co odciążają kręgosłup i skutecznie go stabilizują. Oferujemy niespotykaną wręcz na rynku ortopedycznym stabilizację kręgosłupa, połączoną z indywidualnym dopasowaniem dla danego pacjenta oraz regulacją obwodu i wysokości.

SYSTEM REGULACJI MS-T 01



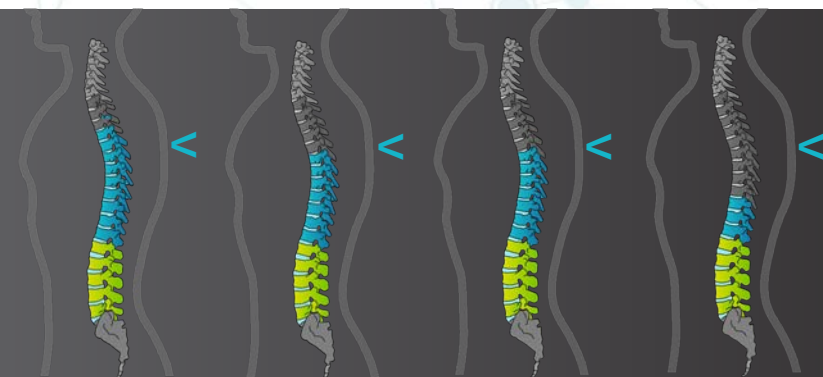
MS-T-01/TLSO +

Elementem kompresyjnym gorsetów MS-T-01 jest elastyczna, doskonale dopasowująca się do ciała pacjenta orteza lędźwiowo-piersiowa, wykonana z wysokiej jakości gumy ortopedycznej **Air Rubber**, wyposażona w fiszby i stalki ortopedyczne, zapięcia przednie oraz tylny system regulacji obwodowej.

Gorsety projektowane są zgodnie z zasadą:



minimum device - maximum effect



MS-T-01/TLSO +

MS-T-01/TLSO

MS-T-01/LSO+

MS-T-01/LSO

W zależności od rodzaju, nasze gorsety MS-T-1 z serii SPINEfit przeznaczone są do stabilizacji kręgosłupa w płaszczyźnie strzałkowej, od 3 kręgu piersiowego do 5 kręgu lędźwiowego.

Gorsety Modułowe MS-T 02 SPINEfit



MS-T-02/LSO



MS-T-02/TLSO



MS-T-02/TLSO+

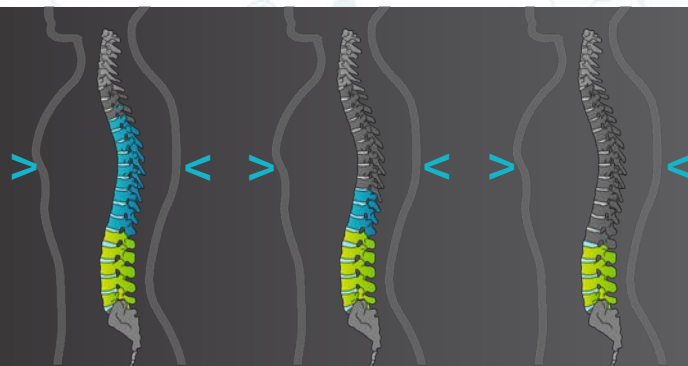
Gorsety MS-T-02 z serii SPINEfit składają się z elementów elastycznych łatwo dopasowujących się do figury pacjenta. Zbudowane są z bardzo cienkiego materiału, co powoduje, że są wyjątkowo komfortowe w użytkowaniu. Dodatkowo gorsety te posiadają modułowy przyrostowy bądź ubytkowy poziom stabilizacji, w zależności od potrzeb pacjenta i jego postępów w rekonwalescencji. Dzięki systemowi modułarnemu można rozbudowywać bądź zawężać ich konstrukcję.

SYSTEM REGULACJI MS-T-02



Wszystkie elementy poszczególnych typów gorsetów serii SPINEfit pasują do siebie wzajemnie, co powoduje że można je dowolnie wymieniać. Gorsety są elastyczne, bardzo łatwe do regulowania i niesamowicie lekkie. Zarówno ramy boczne jak pelota krzyżowa zostały wykonane z ABS i wyścielone od wewnątrz miękkim surowcem **Activ Distance II**, skutecznie odciążającym je od ciała pacjenta. Dodatkowo pelota piersiowa i pelota mostka posiadają poliamidowe klamry obrotowe.

W zależności od rodzaju, nasze przeciwprzeprostne gorsety MS-T-02 z serii SPINEfit przeznaczone są do stabilizacji kręgosłupa w płaszczyźnie strzałkowej i częściowo czołowej oraz odciążenia kręgosłupa w różnych jego odcinkach, odpowiednio dopasowanych do schorzenia konkretnego pacjenta.




MS-T-02/TLSO+

MS-T-02/TLSO

MS-T-02/LSO



 **REH4MAT sp. z o.o.**

ul. Zenitowa 5a,
35-301 Rzeszów, POLAND

Adres korespondencyjny

ul. Truskawkowa 17, Widna Góra
37-500 Jarosław
POLAND

tel: 16 621 42 20

tel: 16 621 41 35

e-mail: biuro@reh4mat.com

www.reh4mat.com