

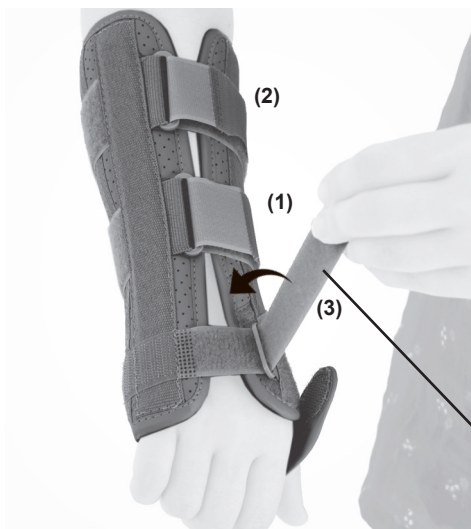
KOD KATALOGOWY	AM-OSN-U-01
NAZWA HANDLOWA	ORTEZA NADGARSTKA
MODEL	AM-OSN-U-01
CODE	AM-OSN-U-01
TRADE NAME	WRIST ORTHOSIS
MODEL	AM-OSN-U-01



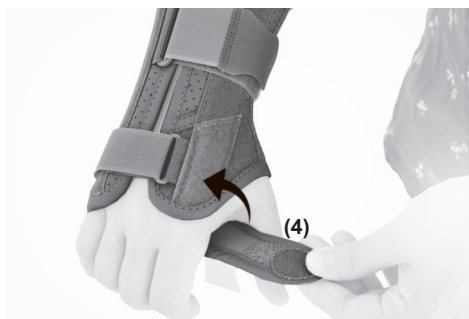
- PL:** Wypłec paski z klamerek i rozłoz orteze.
EN: Remove the straps from the buckles and unfold the brace.



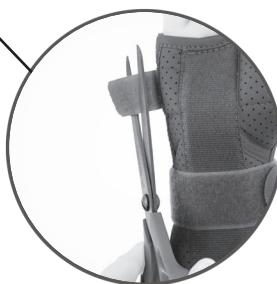
- PL:** Zaloz orteze na reke.
EN: Put on the brace on the wrist.



- 3. PL:** Przepleć paski przez klamkerki i zapnij na rzepy według podanej kolejności.
EN: Interlace the straps through the buckles and fasten with Velcros according to the following steps.



- 4. PL:** Zapnij rzep (4).
EN: Fasten with Velcro (4).



- 5. PL:** Odetnij zbędną długość paska.
EN: Cut the needless part of strap off.



- 6. PL:** Gotowy wyrób.
EN: Product is ready to use.

