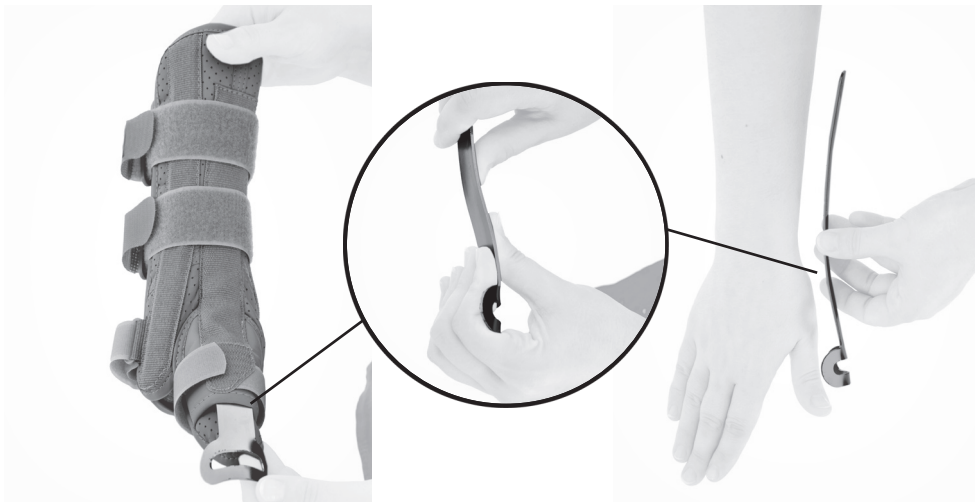


| | |
|----------------|-------------------|
| KOD KATALOGOWY | AM-OSN-U-02 |
| NAZWA HANDLOWA | ORTEZA NADGARSTKA |
| MODEL | AM-OSN-U-02 |
| | |
| CODE | AM-OSN-U-02 |
| TRADE NAME | WRIST ORTHOSIS |
| MODEL | AM-OSN-U-02 |



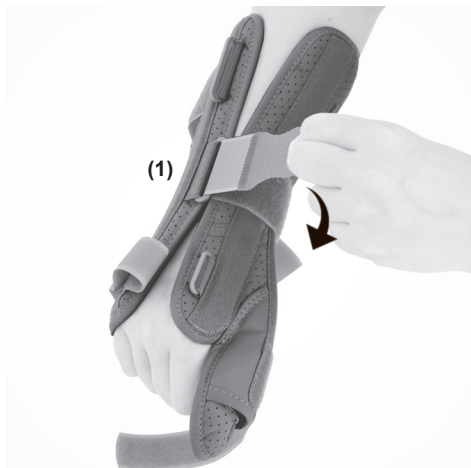
1. **PL:** Wyjmij metalową szynę i uformuj według wskazań terapeutycznych.
EN: Remove the metal splint and form it according to therapeutic recommendation



2. **PL:** Wypleć paski z klamerek i rozłóż ortezę.
EN: Remove the straps from the buckles and unfold the brace.

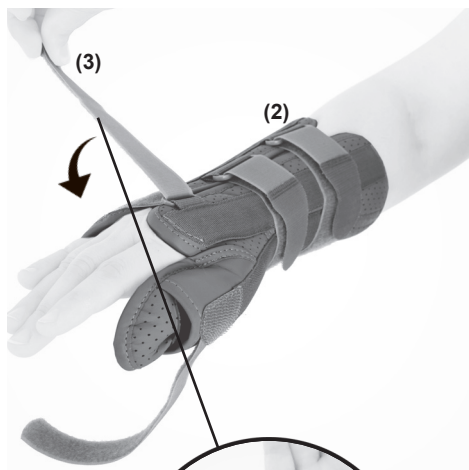


3. **PL:** Umieść kciuk w ortezie.
EN: Put the thumb in a brace.



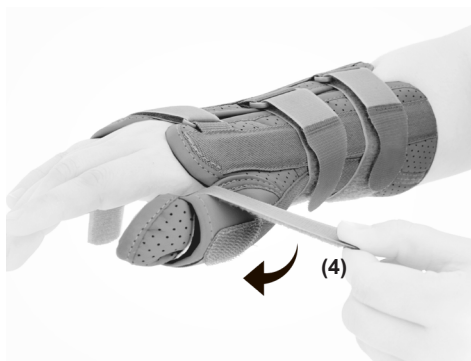
4. PL: Przepleć paski przez klamerki i zapnij na rzepy według podanej kolejności.

EN: Interlace the straps through the buckles and fasten with Velcros according to the following steps.



5. PL: Odetnij zbędną długość paska.

EN: Cut the needless part of strap off.



6. PL: Zapnij rzep obwodowy kciuka (4).

EN: Fasten the thumb with wrap-around strap (4).



7. PL: Gotowy wyrób.

EN: Product is ready to use.