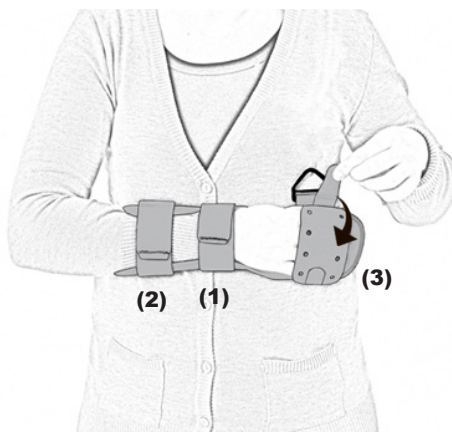


KOD KATALOGOWY	AM-SN-LM
NAZWA HANDLOWA	ORTEZA NADGARSTKA
MODEL	ORTEZA NADGARSTKA AM-SN-LM
CODE	AM-SN-LM
TRADE NAME	WRIST ORTHOSIS
MODEL	WRIST ORTHOSIS AM-SN-LM

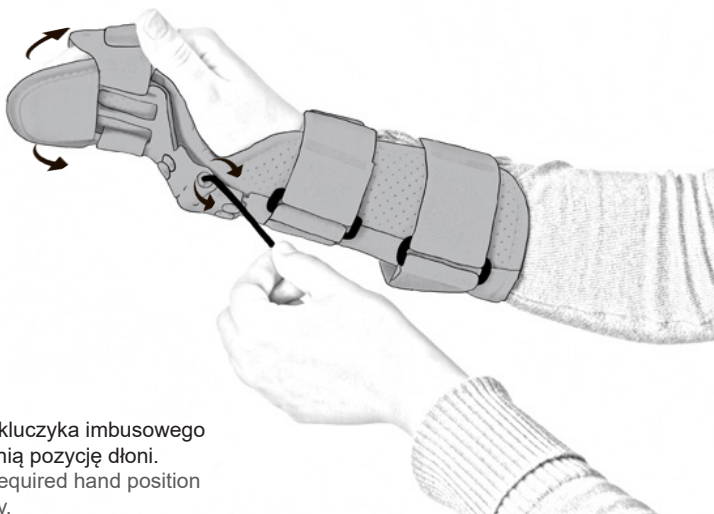


1. PL: Załóż ortezę na rękę.

EN: Place the brace on the limb.

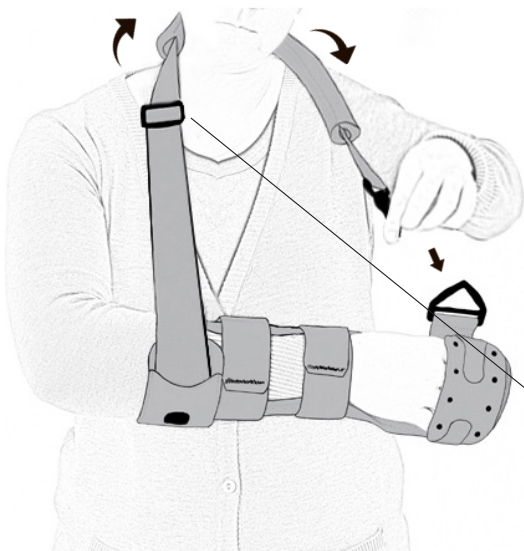
2. PL: Zapnij taśmy obwodowe przedramienia (1 i 2) i osłonę palców (3).

EN: Fasten the wrap-around straps on the forearm (1 and 2) and the finger strap (3).



3. PL: Za pomocą kluczyka imbusowego ustaw odpowiednią pozycję dłoni.

EN: Adjust the required hand position with the Allen key.

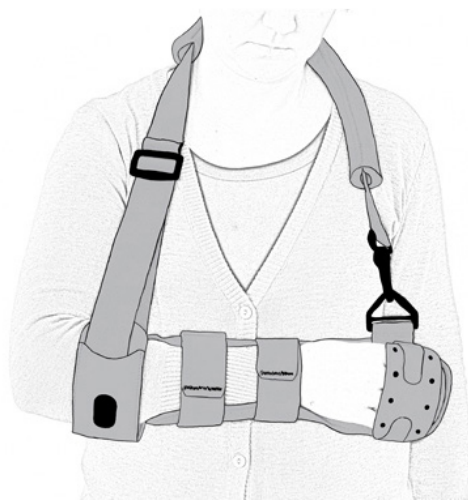


4. PL: Przelóż pasek przez ramię i zapnij karabińczyk.

EN: Place the belt through the shoulder and fasten the clasp.

5. PL: Ustaw odpowiednią długość pasa barkowego.

EN: Adjust the required length of the shoudler strap.



6. PL: Gotowy wyrób.

EN: Product is ready to use.