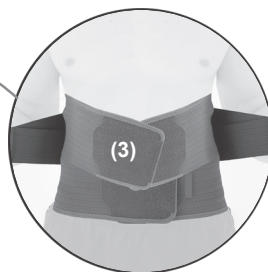
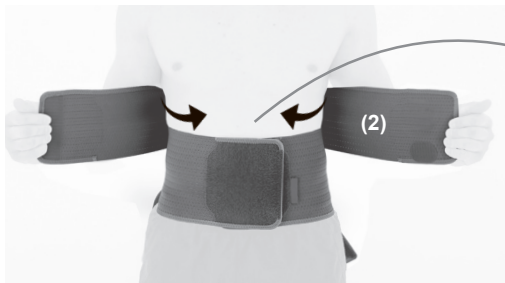



KOD KATALOGOWY	AM-SO-06
NAZWA HANDLOWA	ORTEZA LĘDŹWIOWO-KRZYŻOWA
MODEL	AM-SO-06
CODE	AM-SO-06
TRADE NAME	LOWER BACK BRACE
MODEL	AM-SO-06

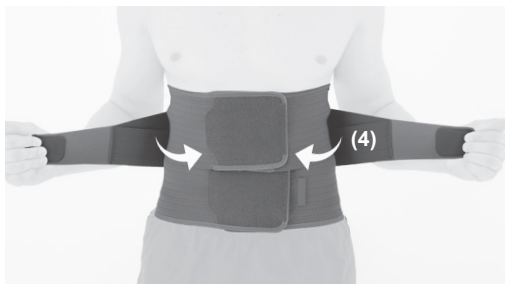
1. PL: Ustaw ortezę w dolnej partii pleców i zapnij dolną przednią część ortozy (1).

EN: Put the orthosis in the lower back and fasten the front part of the brace (1).



2. PL: Zapnij z przodu górną część ortozy (2). Istnieje możliwość regulacji zapięcia górnego pasa, w celu dostosowania wyrobu do sylwetki (3).

EN: Fasten the upper part of the brace at the front (2). It's possible to adjust the fastening of the upper belt in order to adjust the product to the figure (3).



3. PL: Zapnij pasy dociągowe (4).

EN: Fasten the tension belts (4).



4. PL: Gotowy wyrób.

EN: Product is ready to use.