

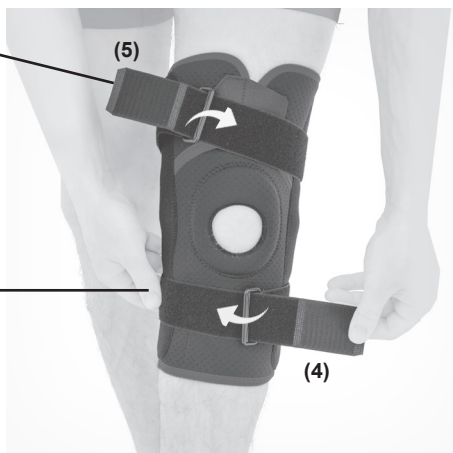
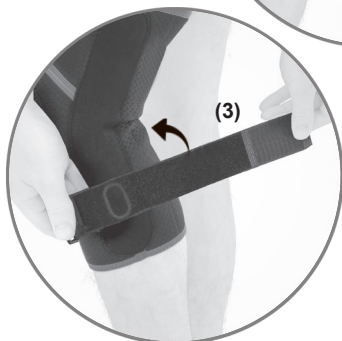
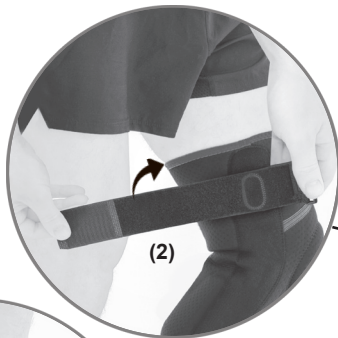
KOD KATALOGOWY	AM-OSK-Z/1
NAZWA HANDLOWA	ORTEZA KOŃCZYNY DOLNEJ
MODEL	AM-OSK-Z/1
CODE	AM-OSK-Z/1
TRADE NAME	LOWER-EXTREMITY SUPPORT
MODEL	AM-OSK-Z/1



**1. PL:** Podciągnij ortezę do góry w taki sposób, aby rzepka znalazła się w otworze okołorzepkowym.  
**EN:** Pull the brace up to keep the kneecap in the patellar hole.



**2. PL:** Zapnij ortezę na rzep (1).  
**EN:** Fasten the Velcro brace (1).



**3. PL:** Przypnij pasy rzepkowe (2,3) do ortyzy. Przepleć taśmy przez klamry i zapnij w podanej kolejności (4,5).  
**EN:** Clip the Velcro straps (2,3) to the brace. Interlace the straps through the buckles and fasten them according to the following steps (4,5).



4. **PL:** Gotowy wyrób.  
**EN:** Product is ready to use.