



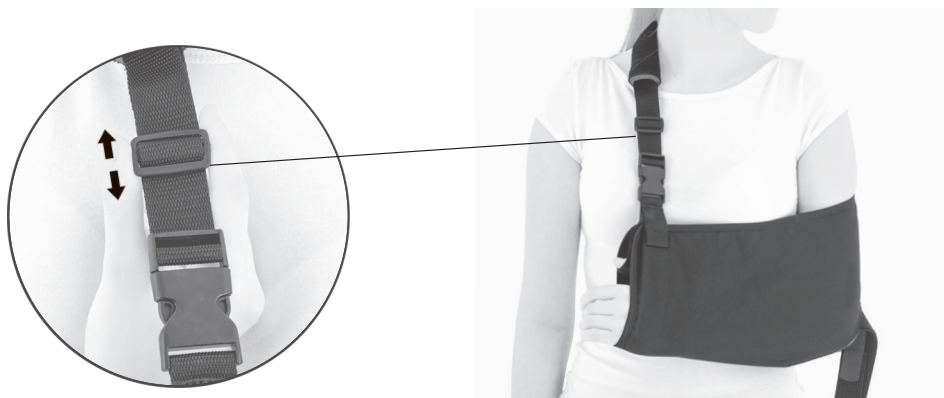
KOD KATALOGOWY	AM-SOB-04
NAZWA HANDLOWA	ORTEZA KOŃCZYNY GÓRNEJ
MODEL	ORTEZA KOŃCZYNY GÓRNEJ AM-SOB-04
CODE	AM-SOB-04
TRADE NAME	UPPER-EXTREMITY SUPPORT
MODEL	UPPER-EXTREMITY SUPPORT AM-SOB-04



- 1. PL:** Załóż ortezę na rękę. Umieść kciuk w specjalnej pętelce, aby zapobiec wysuwaniu się ręki (1).
EN: Put the arm to the sling. Place your thumb in the thumb loop for preventing sliding the forearm (1).



- 2. PL:** Przełóż pasek przez ramię i zapnij klamerkę.
EN: Place the belt through the shoulder and fasten the buckle.



- 3. PL:** Za pomocą regulatora dopasuj długość taśmy.
EN: Use the buckle to adjust the length of the tape.



4. PL: Przelóż pasek przez plecy i zapnij rzep.

EN: Place the belt through the back and fasten the Velcro closure.



5. PL: Gotowy wyrób.

EN: Product is ready to use.