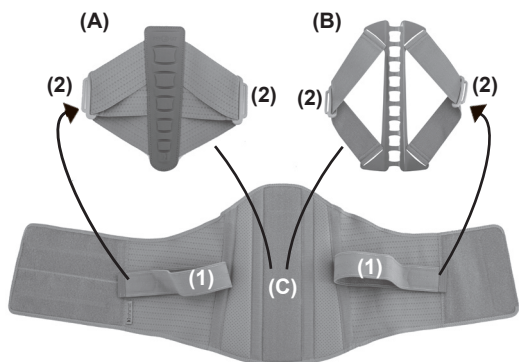


KOD KATALOGOWY	EB-LK-02
NAZWA HANDLOWA	ORTEZA TUŁOWIA
MODEL	ORTEZA TUŁOWIA EB-LK-02
CODE	EB-LK-02
TRADE NAME	TORSO SUPPORT
MODEL	TORSO SUPPORT EB-LK-02



A. Pelota lędźwiowa

/ Lumbar part

B. Aluminiowy stabilizator kręgosłupa

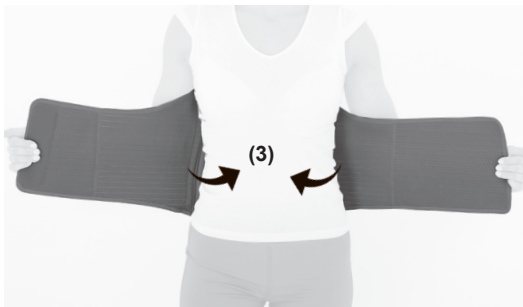
/ Aluminum spine stabilizer

C. Pas lędźwiowo-krzyżowy

/ Lumbo-sacral belt

1. PL: Przypnij element (A lub B) do wyrobu na odpowiedniej wysokości i przepleć pasy (1) przez klamry (2).

EN: Fasten the element (A or B) to the product at the at the required height and interlace the straps (1) through the buckles (2).



2. PL: Przyłóż ortezę w okolice lędźwiowo-krzyżową kręgosłupa (3) i zapnij przednie zapięcie rzepowe (4).

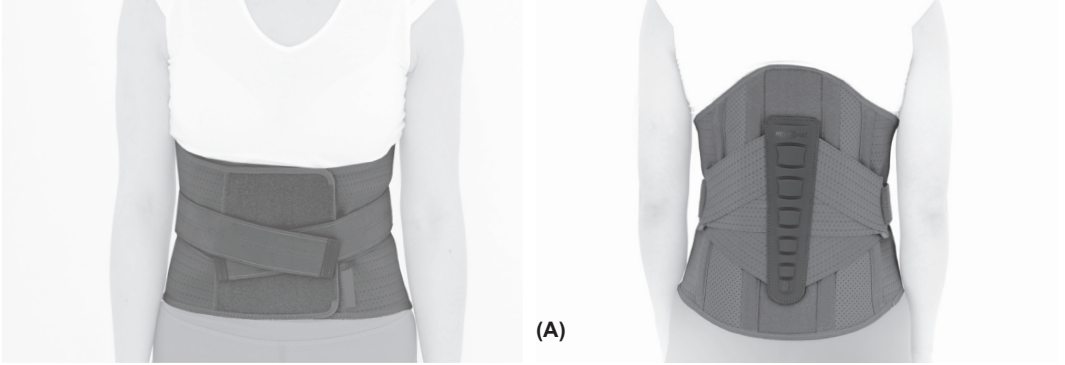
EN: Place the brace on your lower back (3) and fasten the Velcro closure (4).



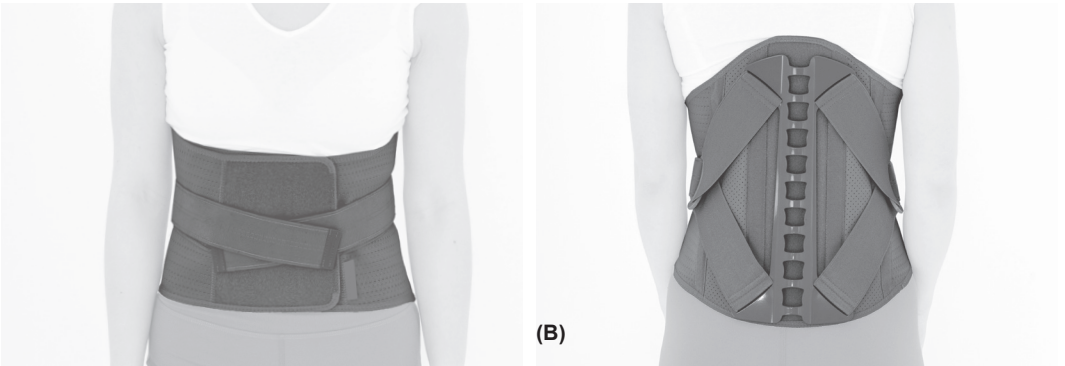
3. PL: Zapnij pasy dociągowe z przodu na rzep (5).

EN: Fasten the front tension belts with Velcro (5).

NISKI POZIOM STABILIZACJI / LOW STABILIZATION



WYSOKI POZIOM STABILIZACJI / HIGH STABILIZATION



4. **PL:** Gotowy wyrób.
EN: Product is ready to use.