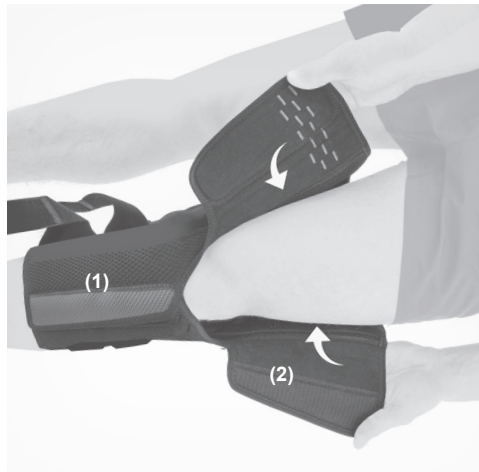
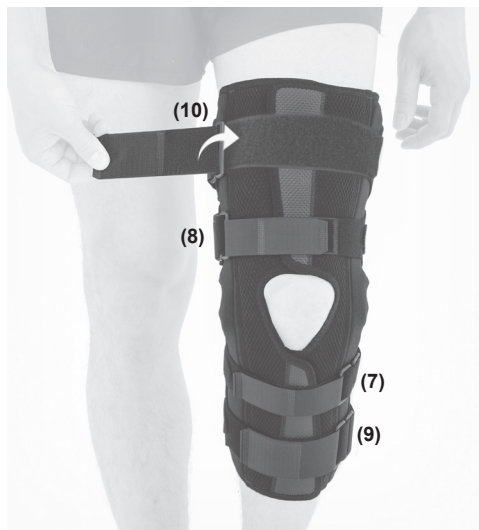
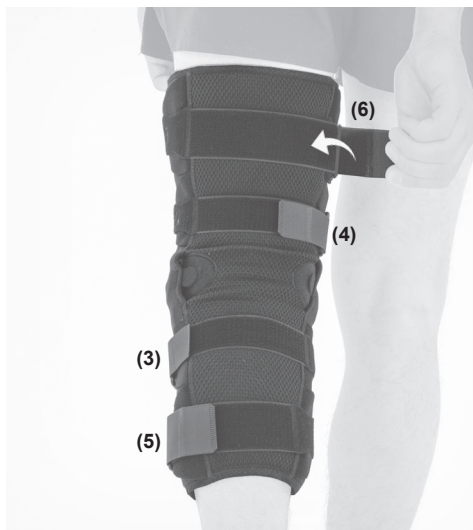


KOD KATALOGOWY	AM-OSK-OL/1R-01
NAZWA HANDLOWA	ORTEZA KOŃCZYNY DOLNEJ
MODEL	ORTEZA KOŃCZYNY DOLNEJ AM-OSK-OL/1R-01
CODE	AM-OSK-OL/1R-01
TRADE NAME	LOWER-EXTREMITY SUPPORT
MODEL	LOWER-EXTREMITY SUPPORT AM-OSK-OL/1R-01



1. PL: Załóż ortezę na nogę i zapnij rzepy według numeracji (1, 2).

EN: Put the orthosis on the leg and fasten the Velcro straps according to the following steps (1, 2).



2. PL: Przepleć taśmy przez klamry i zapnij w podanej kolejności (3,4,5,6,7,8,9,10).

EN: Interlace the straps through the buckles and fasten them according to the following steps (3,4,5,6 7,8,9,10).



3. PL: Gotowy wyrób.

EN: Product is ready to use.