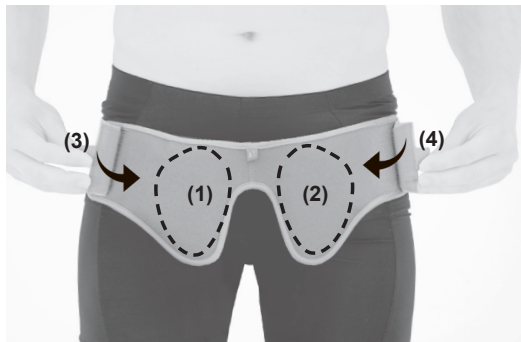



KOD KATALOGOWY	AM-2PP
NAZWA HANDLOWA	ORTEZA TUŁOWIA
MODEL	ORTEZA TUŁOWIA AM-2PP
CODE	AM-2PP
TRADE NAME	TORSO SUPPORT
MODEL	TORSO SUPPORT AM-2PP



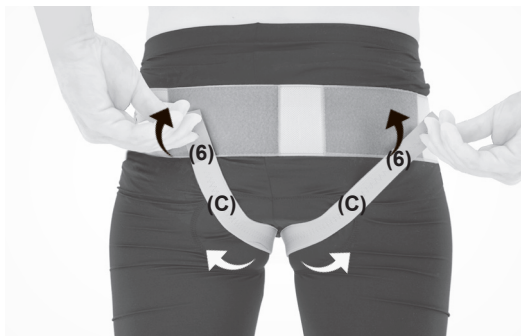
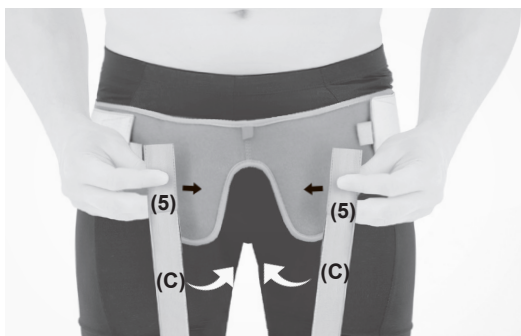
- 1. PL: Rozepnij ortezę.**  
**(A) Element z pelotami pachwinowymi**  
**(B) Pas biodrowy**  
**(C) Pasy stabilizujące**

**EN: Unfasten the brace**

- (A) Element with an inguinal pads**  
**(B) Waist belt**  
**(C) Stabilizing belts**

- 2. PL: Przyłóż element z pelotami pachwinowymi (A) do ciała w taki sposób, aby peloty pachwinowe (1,2) znajdowały się w miejscu przepukliny. Następnie zapnij pas biodrowy (B) na rzepy (3,4).**

**EN: Put the element (A) with the inguinal pads (1,2) in the place of the hernia. Then close the belt (B) with the Velcro fasteners (3,4).**



- 3. PL: Ustaw odpowiednią kompresję za pomocą pasów (C), przypinając je z przodu i z tyłu na rzepy (5,6).**

**EN: Stabilize the inguinal pelots with the straps (C), fastening them at the front and back with Velcro (5,6).**



- 4. PL:** Gotowy wyrób.  
**EN:** Product is ready to use.