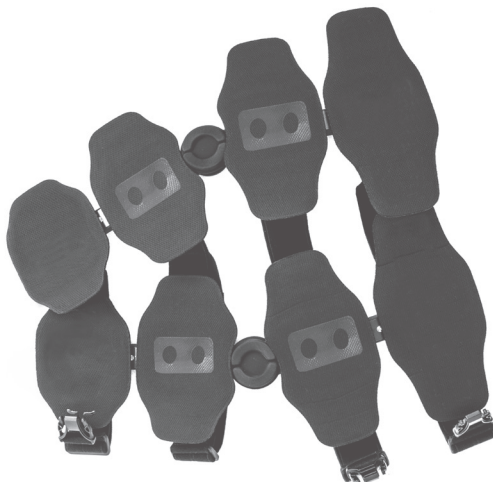



|                |                         |
|----------------|-------------------------|
| KOD KATALOGOWY | AM-KDX-01/1RE           |
| NAZWA HANDLOWA | ORTEZA KOŃCZYNY DOLNEJ  |
| MODEL          | AM-KDX-01/1RE           |
|                |                         |
| CODE           | AM-KDX-01/1RE           |
| TRADE NAME     | LOWER-EXTREMITY SUPPORT |
| MODEL          | AM-KDX-01/1RE           |



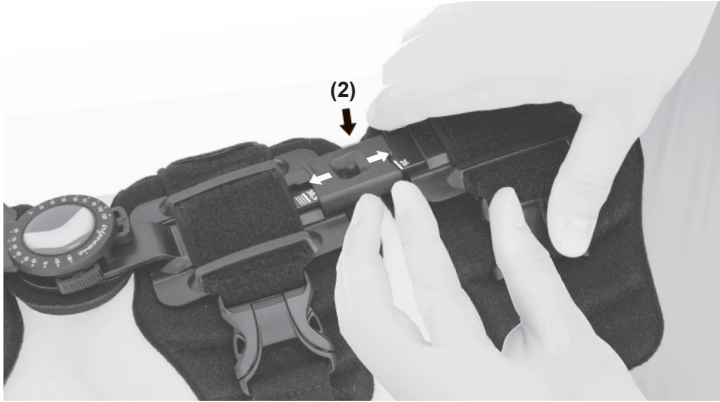
**1. PL:** Rozepnij klamry, aby przygotować ortezę do założenia.

**EN:** Unbuckle the brace.

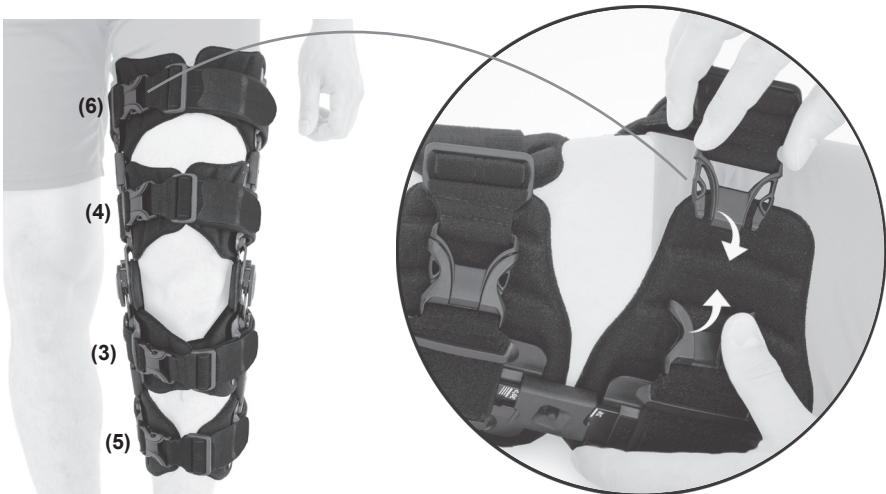


**2. PL:** Stabilizator zawsze zakładaj na siedząco. Przed zapięciem ortozy, zegary powinny być ustawione dokładnie po bokach stawu kolanowego (1) (w lini szpary stawowej) w określonym przez lekarza prowadzącego zakresie ruchomości.

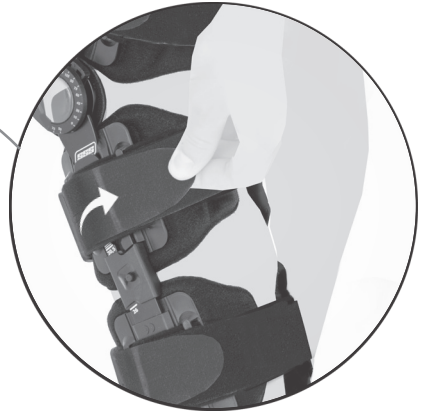

**EN:** The po-op knee brace should be put while seating. Before you buckle the straps, the drop locks should be on height of the femurs condyles (1) (in joint space). The ROM should be adjusted according the specialist recommendation.



- 3. PL:** Dopasuj długość ortezy. Jeśli jesteś wysoki/wysoka zwiększ długość bocznych szyn udowych i piszczelowych za pomocą innowacyjnego systemu Press-Slide (2).
- EN:** Adjust the length of the brace. If you are tall, lengthen the side splints by innovative Press-Slide system (2).



- 4. PL:** Zapinanie ortezy zawsze zaczynaj od pasków leżących najbliżej stawu kolanowego (3,4,5,6.). Regulowane paski powinny być takiej długości, aby po zapięciu orteza dobrze przylegała do nogi.
- EN:** First, buckle the straps which are the closest to the knee (3,4,5,6). The straps should have the appropriate length, so that the brace fits perfectly to the knee.



5. **PL:** Odetnij zbędną długość pasków i zapnij rzepy.  
**EN:** Cut the needless part of straps off and fasten the Velcro tapes.



6. **PL:** PAMIĘTAJ! Tylko prawidłowo założona orteza pozostaje w osi stawu kolanowego i przylega równomiernie do całej kończyny.  
**EN:** REMEMBER! Only correct adjustment of the knee brace provides perfect fitting!