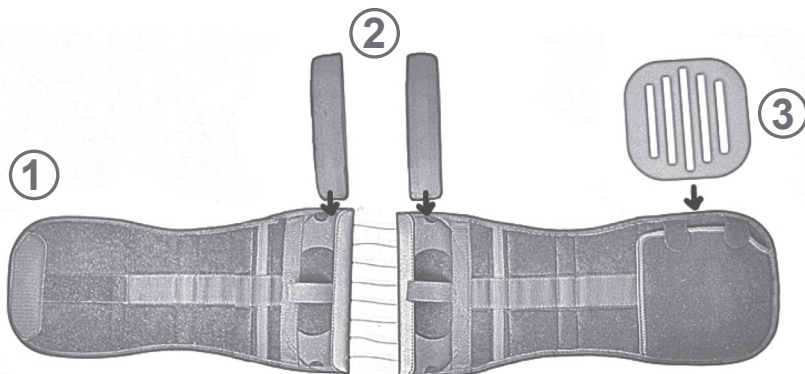



KOD KATALOGOWY	AS-LK-02/CCA
NAZWA HANDLOWA	ORTEZA TUŁOWIA
MODEL	ORTEZA TUŁOWIA AM-PES-07
CODE	AS-LK-02/CCA
TRADE NAME	TORSO SUPPORT
MODEL	TORSO SUPPORT AM-PES-07

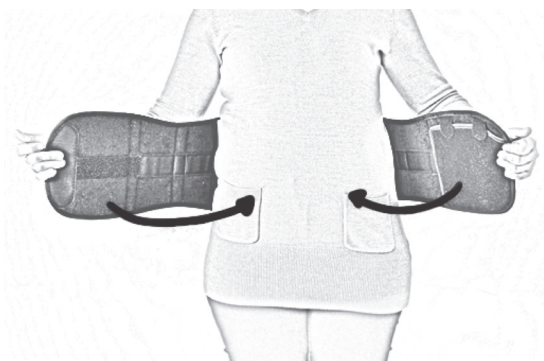


**PL: WYRÓB SKADA SIĘ Z:**

1. Orteza lędźwiowo-krzyżowa
2. Dwie oddzielające peloty lędźwiowe
3. Pelota brzuszna

**EN: THE PRODUCT CONSISTS OF:**

1. BACK BRACE
2. Two foam lumbar pads
3. Abdominal pad



1. **PL:** Przyłóż ortezę do pleców i zapnij z przodu.  
**EN:** Place the brace on your back for perfect fitting the foam pads to your lumbar curve and close it.




2. **PL:** Ustaw właściwą kompresję wyrobu przez naciągnięcie linki za pomocą klamki z rzepem. Zapnij element na przedniej części wyrobu.  
**EN:** Set the required level of compression by pulling the strap Attach the Velcro into abdominal part of the back brace.



3. **PL:** Gotowy wyrób przód.  
**EN:** Anterior view.



4. **PL:** Gotowy wyrób tył.  
**EN:** Posterior view.



5. **PL:** Przy ponownym użytkowaniu wyrobu zwróć uwagę, aby element napinający znajdował się w miejscu (patrz rysunek).  
**EN:** Before using the back brace again, set the pulling strap loosely (see figure above).