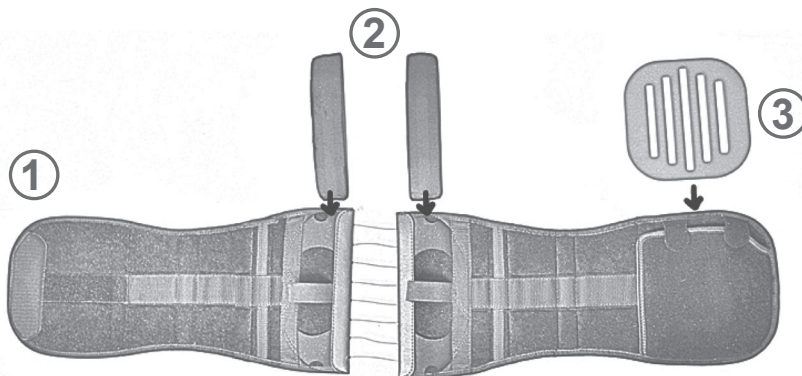



KOD KATALOGOWY	AS-LK-02/CCA
NAZWA HANDLOWA	ORTEZA TUŁOWIA
MODEL	ORTEZA TUŁOWIA AM-PES-07
CODE	AS-LK-02/CCA
TRADE NAME	TORSO SUPPORT
MODEL	TORSO SUPPORT AM-PES-07

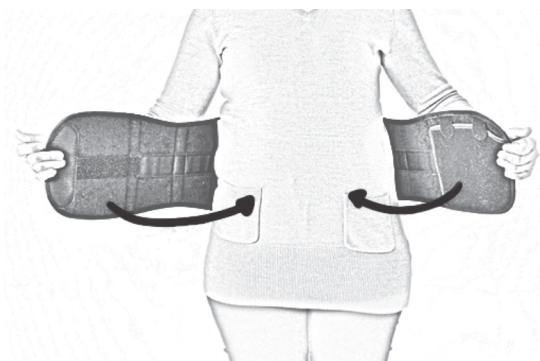


PL: WYRÓB SKŁADA SIĘ Z:

1. Ortezy lędźwiowo-krzyżowej
2. Dwóch oddzielających pelot lędźwiowych
3. Peloty brzusznej

EN: THE PRODUCT CONSISTS OF:

1. Back brace
2. Two foam lumbar pads
3. Abdominal pad



1. **PL:** Przyłóż ortezę do pleców i zapnij z przodu.
EN: Place the brace on your back for perfect fitting the foam pads to your lumbar curve and close it.




2. **PL:** Ustaw właściwą kompresję wyrobu przez naciągnięcie linki za pomocą klamki z rzepem. Zapnij element na przedniej części wyrobu.
EN: Set the required level of compression by pulling the strap. Attach the Velcro into abdominal part of the back brace.



3. **PL:** Gotowy wyrób przód.
EN: Anterior view.



4. **PL:** Gotowy wyrób tył.
EN: Posterior view.



5. **PL:** Przy ponownym użytkowaniu wyrobu zwróć uwagę, aby element napinający znajdował się w odpowiednim miejscu (patrz rysunek).
EN: Before using the back brace again, set the pulling strap loosely (see figure above).