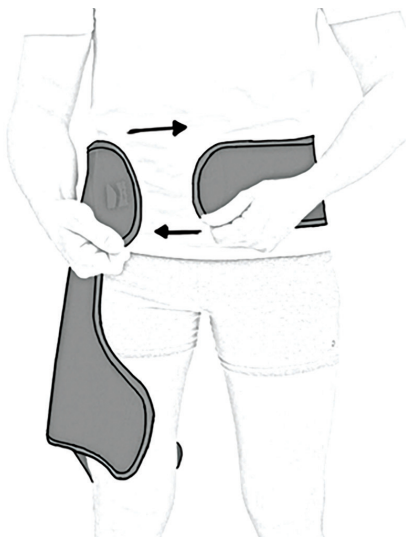
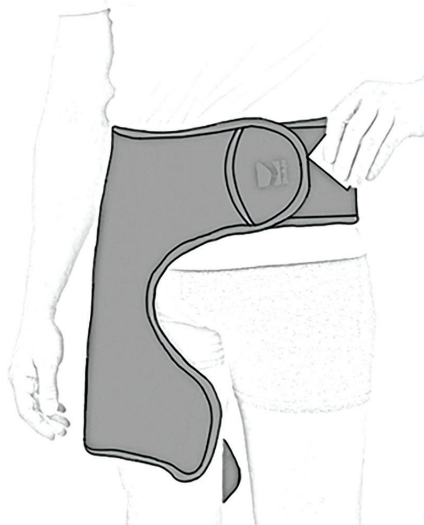


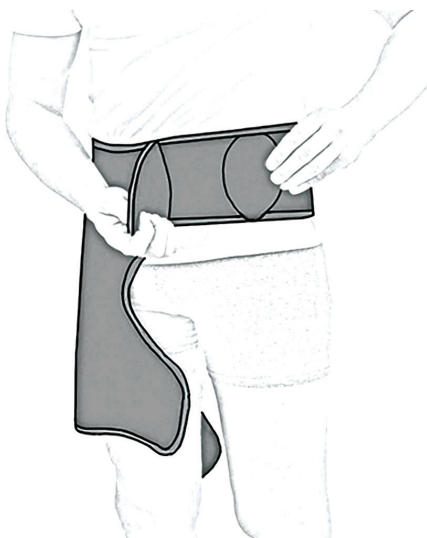
KOD KATALOGOWY	AM-SB-06
NAZWA HANDLOWA	ORTEZA BIODRA
MODEL	AM-SB-06
CODE	AM-SB-06
TRADE NAME	HIP ORTHOSIS
MODEL	AM-SB-06



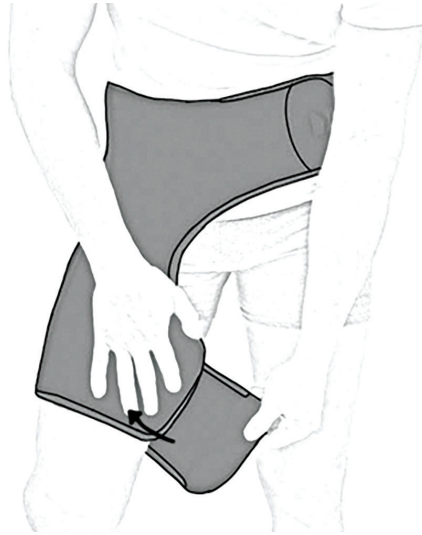
- 1. PL:** Zapnij ortezę w pasie.  
**EN:** Put the brace around the waist.



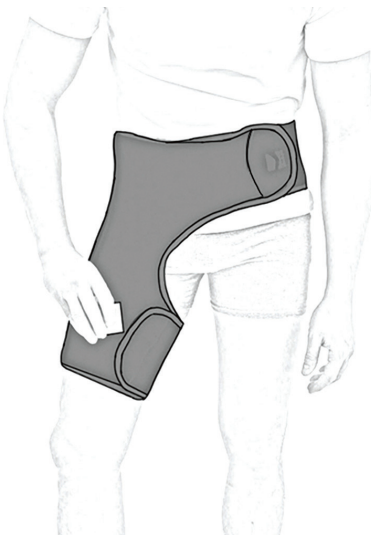
- 2. PL:** Zaznacz kredą koniec zapięcia.  
**EN:** Mark the end of the brace.



- 3. PL:** Przypnij element w zaznaczonym miejscu i zapnij zapięcie.  
**EN:** Cut the soft fabric in the selected place and fasten with Velcro.



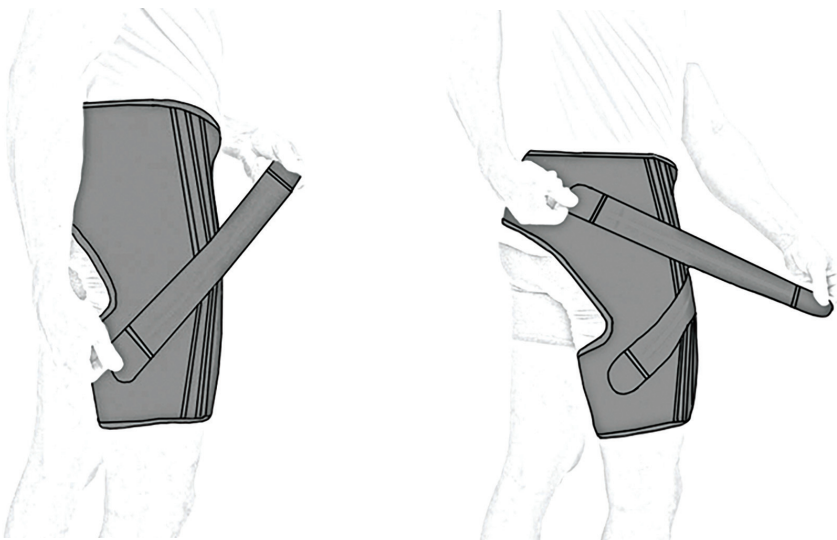
4. **PL:** Powtórz czynności zapinania dolnej części ortezy z punktu 1-3.  
**EN:** Repeat the steps 1-3 of the lower part of the orthosis.



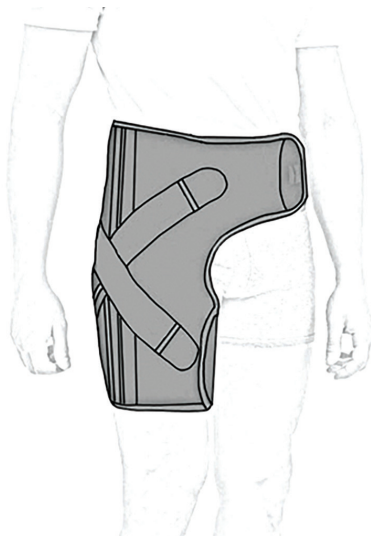
5. **PL:** Zaznacz kredą koniec zapięcia.  
**EN:** Mark the end of the brace.



6. **PL:** Przypnij element w zaznaczonym miejscu i zapnij zapięcie.  
**EN:** Cut the soft fabric in the selected place and fasten with Velcro.



7. **PL:** Zapnij pasy elastyczne w sposób krzyżowy z boku ortezy.  
**EN:** Attach the elastic straps in X-shape on the brace's side.



8. **PL:** Gotowy wyrób.  
**EN:** Product is ready to use.