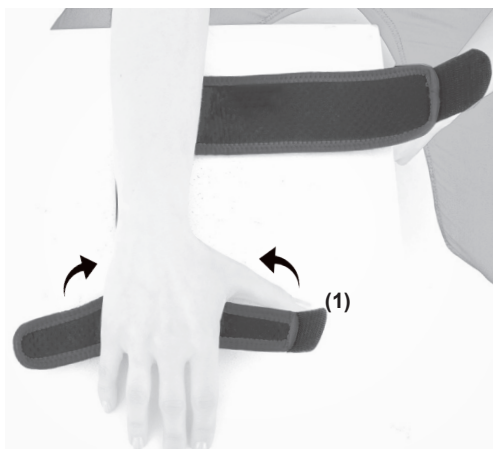
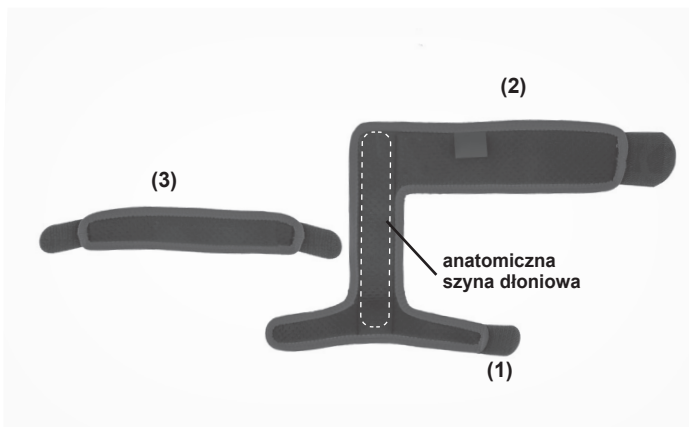


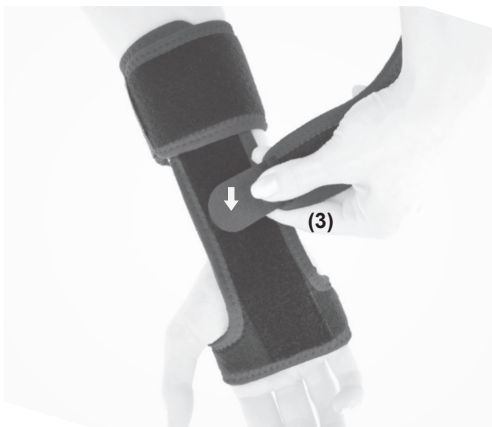
KOD KATALOGOWY	AM-OSN-U-10
NAZWA HANDLOWA	ORTEZA NADGARSTKA
MODEL	ORTEZA NADGARSTKA AM-OSN-U-10
CODE	AM-OSN-U-10
TRADE NAME	WRIST ORTHOSIS
MODEL	WRIST ORTHOSIS AM-OSN-U-10



1. **PL:** Umieść rękę na ortezie w miejscu przebiegu szyny dłoniowej i zapnij rzep (1).
EN: Place the wrist on the brace and fasten the Velcro closure (1).



- 2. PL:** Zapnij rzep na przedramieniu (2).
EN: Fasten with Velcro on the forearm (2).



- 3. PL:** Dopnij dodatkowy pasek we wskazanym miejscu i zapnij rzep (3).
EN: Put the additional strap as indicated in the picture and fasten with Velcro (3).



- 4. PL:** Gotowy wyrób.
EN: Product is ready to use.