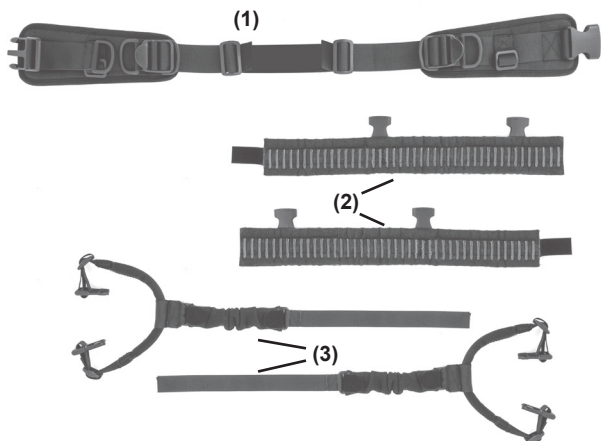



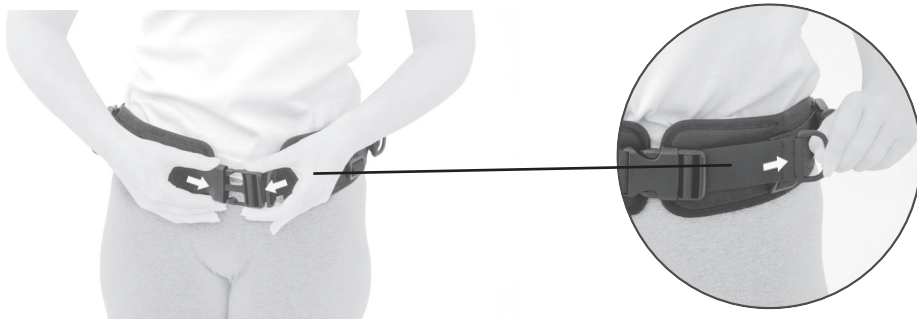
KOD KATALOGOWY	OKD-10 DUAL
NAZWA HANDLOWA	ORTEZA KOŃCZYNY DOLNEJ
MODEL	ORTEZA KOŃCZYNY DOLNEJ OKD-10
CODE	OKD-10 DUAL
TRADE NAME	LOWER-EXTREMITY SUPPORT
MODEL	LOWER-EXTREMITY SUPPORT OKD-10



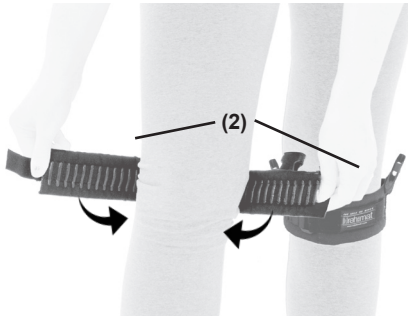
1. Uniwersalny pas nośny/
Universal carrying belt
2. Opaski podrzępkowe/
Under kneecap straps
3. System dynamiczny/
Dynamic system



1. **PL:** Ustaw odpowiedni obwód pasa (1).
EN: Adjust the appropriate waist size (1).



2. **PL:** Zapnij pas i ustaw odpowiednią kompresję.
EN: Fasten the belt and set the proper compression.



- 3. PL:** Zapnij opaski podrzepakowe (2).
EN: Fasten under kneecap straps with Velcro (2).



- 4. PL:** Przymocuj system dynamiczny (3) do pasa nośnego i opasek podrzepakowych.
EN: Attach the dynamic system (3) to the carrying belt and under kneecap straps.

- 5. PL:** Ustaw odpowiednią kompresję i zablokuj.
EN: Set the appropriate compression and lock.





6. PL: Gotowy wyrób.
EN: Product is ready to use.