

KOD KATALOGOWY	OT-05
NAZWA HANDLOWA	ORTEZA TUŁOWIA
MODEL	ORTEZA TUŁOWIA OT-05
CODE	OT-05
TRADE NAME	TORSO SUPPORT
MODEL	TORSO SUPPORT OT-05

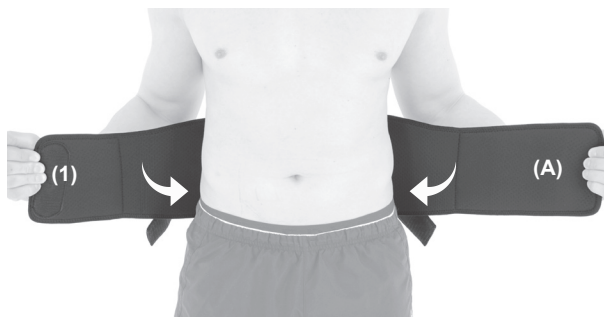


- (A) Orteza / Brace
- (B) Pasy dociągowe / Tension belts
- (C) Szelki / Suspenders

- 1. PL:** Rozepnij ortezę (A) i poluzuj pasy dociągowe (B).
EN: Unfasten the brace (A) and loosen the tension belts (B).

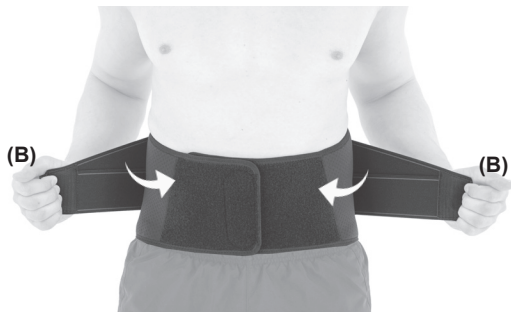
- 2. PL:** Przyłóż ortezę (A) w dolnej partii pleców i zapnij na rzep (1).

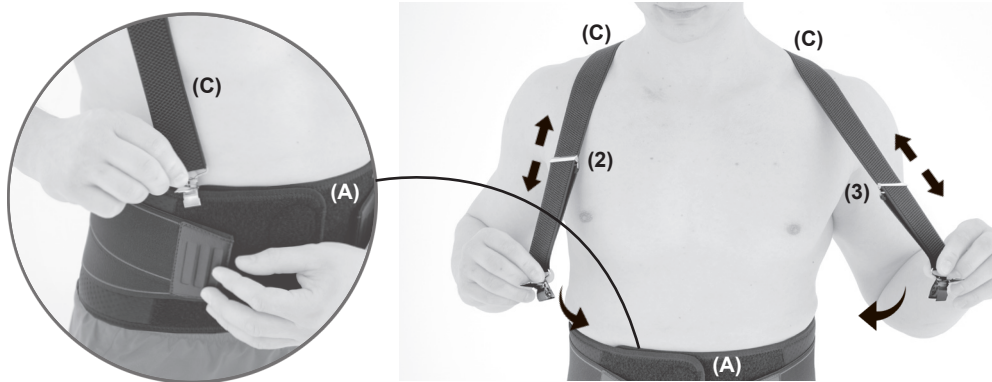
EN: Put the brace (A) on your lower back and fasten it with the Velcro fastener (1).



- 3. PL:** Ustaw odpowiednią kompresję i zapnij pasy dociągowe (B) na rzepy.

EN: Set the appropriate compression and fasten the tension belts (B) with Velcro.





4. PL: Jeśli istnieje potrzeba, zastosuj szelki (C). Przypnij je do ortozy (A) i ustaw ich odpowiednią długość za pomocą regulatorów (2,3).

EN: If necessary, use suspenders (C). Clip them to the orthosis (A) and adjust their length using the adjusters (2,3).



5. PL: Gotowy wyrób.

EN: Product is ready to use.