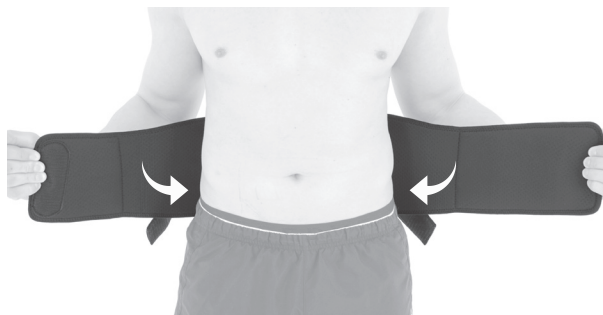


KOD KATALOGOWY	OT-05
NAZWA HANDLOWA	ORTEZA TUŁOWIA
MODEL	ORTEZA TUŁOWIA OT-05
CODE	OT-05
TRADE NAME	TORSO SUPPORT
MODEL	TORSO SUPPORT OT-05

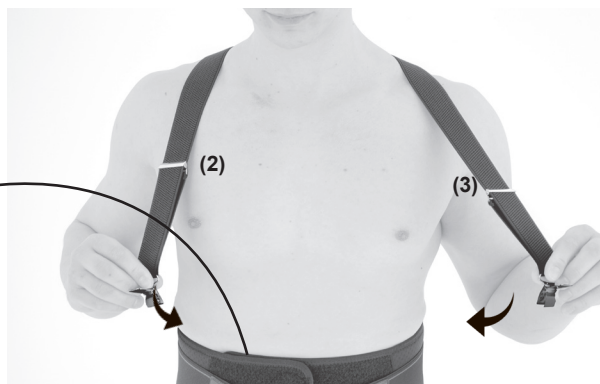
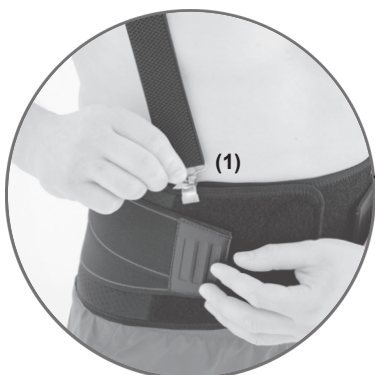
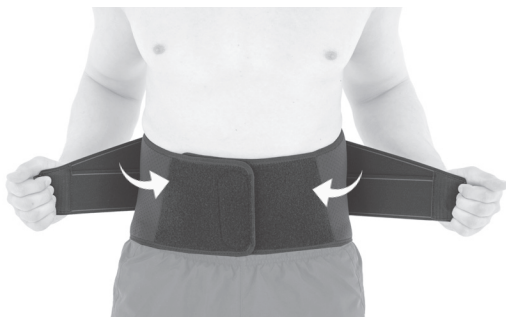
1. PL: Ustaw ortezę w dolnej partii pleców i zapnij przednią jej część.

EN: Place the orthosis on the lower back and fasten it.



2. PL: Zapnij pasy dociągowe.

EN: Fasten the tension belts.



3. PL: Jeśli istnieje potrzeba, zastosuj szelki. Przypnij je do ortozy (1) i ustaw ich odpowiednią długość za pomocą regulatorów (2,3).

EN: Use suspenders if necessary. Attach them to the orthosis (1) and set their length using the adjusters (2,3).



4. PL: Gotowy wyrób.
EN: Product is ready to use.