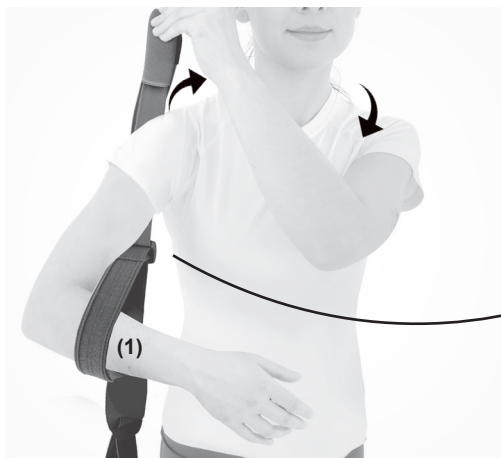


KOD KATALOGOWY	OKG-07
NAZWA HANDLOWA	ORTEZA KOŃCZYNY GÓRNEJ
MODEL	ORTEZA KOŃCZYNY GÓRNEJ OKG-07
CODE	OKG-07
TRADE NAME	UPPER-EXTREMITY SUPPORT
MODEL	UPPER-EXTREMITY SUPPORT OKG-07



1. PL: Załóż pętelkę temblaka na przedramię (1) i przełóż pasek przez ramię według wskazanego kierunku.

EN: Place the sling loop on your forearm (1) and the strap over your shoulder according to the indicated direction.


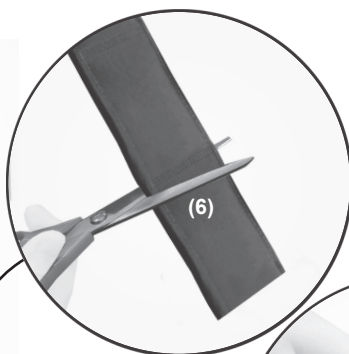
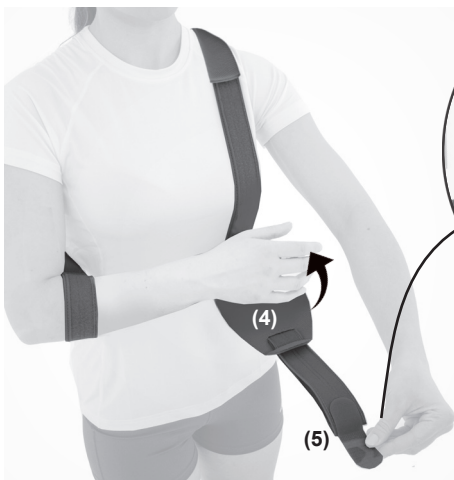
2. PL: Przy pomocy regulatora (2) dopasuj obwód pętelki temblaka do obwodu przedramienia.

EN: Use the adjuster (2) to set the loop of the sling to the circumference of your forearm.

3. PL: Ustaw osłonę szyi (3) w odpowiednim miejscu.

EN: Place the neck protector (3) in the right place.





4. PL: Połóż rękę na elemencie termoforowanym temblaka (4) i zapnij taśmę na rzep (5).

EN: Place your hand on the thermoformed pad of the sling (4) and close the Velcro tape (5).

5. PL: Jeśli jest potrzeba, odetnij zbędną długość taśmy (6). Dopnij rzep (7) do paska i zapnij go.

EN: If necessary, cut off any unnecessary length of tape (6). Attach the Velcro (7) to the strap and close it.



6. PL: Gotowy wyrób.

EN: Product is ready to use.