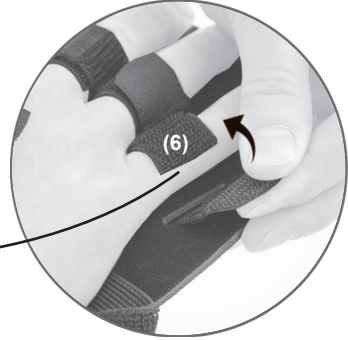
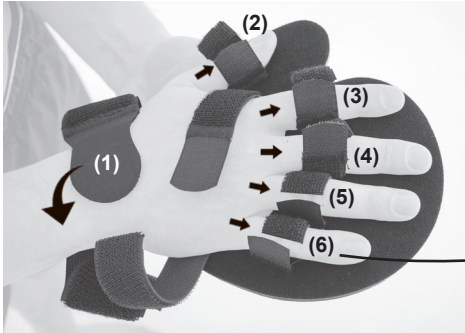

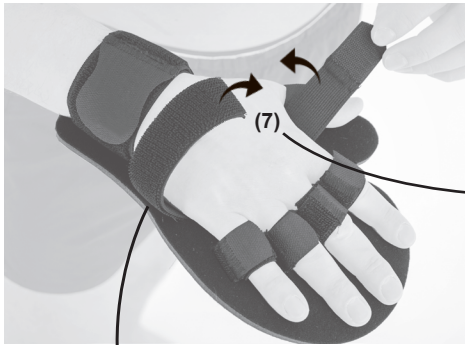



KOD KATALOGOWY	OKG-12
NAZWA HANDLOWA	ORTEZA KOŃCZYNY GÓRNEJ
MODEL	ORTEZA KOŃCZYNY GÓRNEJ OKG-12
CODE	OKG-12
TRADE NAME	UPPER-EXTREMITY SUPPORT
MODEL	UPPER-EXTREMITY SUPPORT OKG-12




- 1. PL:** Załóż ortezę na dłoń, zapnij taśmę obwodową nadgarstka (1) oraz stabilizatory palców (2,3,4,5,6).  
**EN:** Put the brace on your hand, fasten the wrist band (1) and finger straps (2,3,4,5,6).



- 2. PL:** Zapnij pasek śródreczęca (7). Uwaga! Jeśli obwód śródreczęca jest mały, przepleć pasek przez otwory w płycie (A).  
**EN:** Fasten the metacarpal strap (7). Attention! If the metacarpal circumference is small, interlace the strap through the holes in the plate.



- 3. PL:** Jeżeli istnieje potrzeba, odetnij zbędną długość pasek.  
**EN:** If necessary, cut the unnecessary part of the straps off.



**4. PL:** Gotowy wyrób.  
**EN:** Product is ready to use.