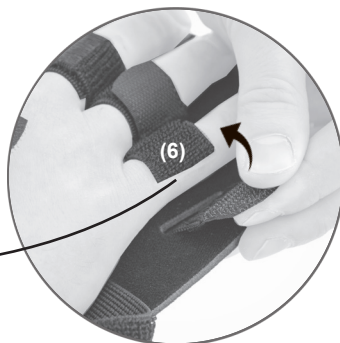
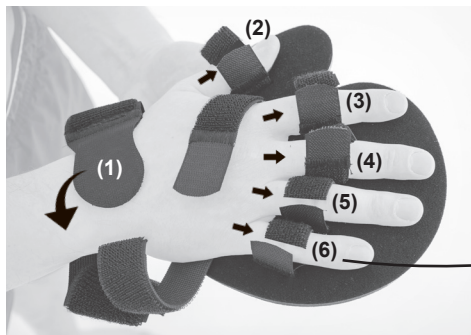

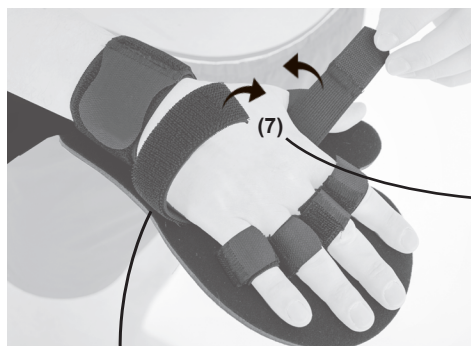



KOD KATALOGOWY	OKG-13
NAZWA HANDLOWA	ORTEZA KOŃCZYNY GÓRNEJ
MODEL	ORTEZA KOŃCZYNY GÓRNEJ OKG-13
CODE	OKG-13
TRADE NAME	UPPER-EXTREMITY SUPPORT
MODEL	UPPER-EXTREMITY SUPPORT OKG-13



- 1. PL:** Załóż ortezę na dłoń, zapnij taśmę obwodową nadgarstka (1) oraz stabilizatory palców (2,3,4,5,6).
EN: Put the brace on your hand, fasten the wrist band (1) and finger straps (2,3,4,5,6).



- 2. PL:** Zapnij pasek śródreczęca (7). Uwaga! Jeśli obwód śródreczęca jest mały, przepleć pasek przez dodatkowe otwory w płycie (A).
EN: Fasten the metacarpal strap (7). Attention! If the metacarpal circumference is small, interlace the strap through the special holes in the plate.



- 3. PL:** Jeżeli istnieje potrzeba, odetnij zbędną długość pasków (1-7).
EN: If necessary, cut the unnecessary part of the straps off (1-7).



- 4. PL:** Zapnij pas przedramienia na rzep (8).
EN: Fasten the Velcro strap on the forearm (8).



- 5. PL:** Gotowy wyrób.
EN: Product is ready to use.