



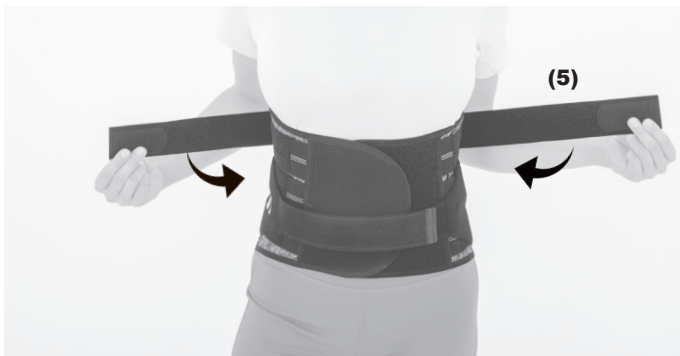
KOD KATALOGOWY	AM-SO-10
NAZWA HANDLOWA	ORTEZA TUŁOWIA
MODEL	ORTEZA TUŁOWIA AM-SO-10
CODE	AM-SO-10
TRADE NAME	TORSO SUPPORT
MODEL	TORSO SUPPORT AM-SO-10



1. **PL:** Rozepnij wyrób i poluzuj pasy dociągowe (1).  
**EN:** Unfasten the product and loosen the tension belts (1).



2. **PL:** Przyłóż ortezę w okolice lędźwiowo-krzyżową kręgosłupa (2) i zapnij przednie zapięcie na rzep (3).  
**EN:** Place the brace on your lower back (2) and fasten the Velcro closure (3).



**3. PL:** Ustaw odpowiednią kompresję wyrobu za pomocą pasów dociągowych i zapnij rzepy w podanej kolejności (4,5).

**EN:** Set the proper compression of the product using the tension belts and fasten the Velcro in the order given (4,5).



**4. PL:** Gotowy wyrób.

**EN:** Product is ready to use.