
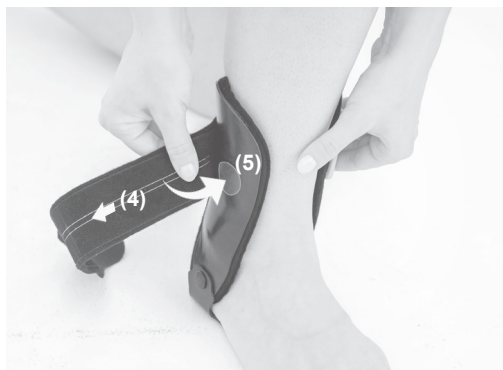
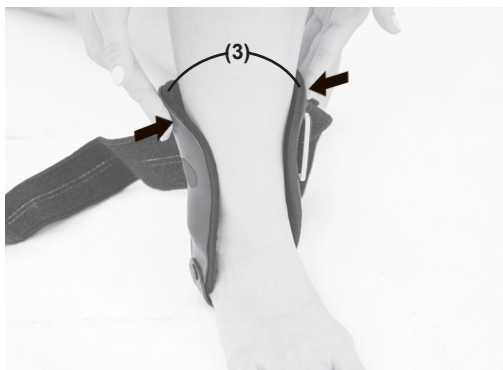


KOD KATALOGOWY	AM-OSS-02
NAZWA HANDLOWA	ORTEZA STOPY I STAWU SKOKOWEGO
MODEL	AM-OSS-02
CODE	AM-OSS-02
TRADE NAME	FOOT AND ANKLE ORTHOSIS
MODEL	AM-OSS-02



- 1. PL:** Rozepnij orteżę i umieść stopę na wkładce (1).  
Jeśli zajdzie potrzeba, przyklej dodatkową wkładkę (2) z pianki odciążającej z klejem.
- EN:** Unbuckle the brace and place your foot on the insole (1). If necessary, attach an additional insole (2) made of foam with adhesive.



**2. PL:** Przyłóż łuski (3) do stawu skokowego, w taki sposób, aby odpowiednio przylegały do kostek.  
Przypnij pasek (4) do rzepa stabilizującego (5).

**EN:** Check that the shells are properly placed on the ankle (3). Adjust the strap (4) to reach correct tension and fasten with the Velcro (5).



**3. PL:** Przepleć taśmę obwodową przez klamrę (6) i zapnij na rzep (7).

**EN:** Interlace the circumferential strap through the buckle (6) and fasten with Velcro (7).



**4. PL:** Gotowy wyrób.

**EN:** Product is ready to use.