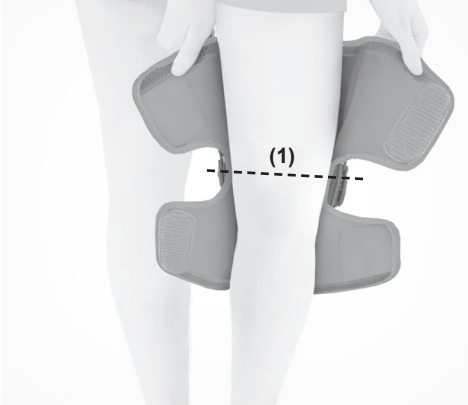
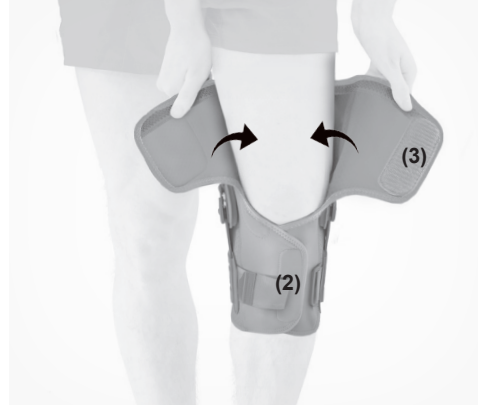


KOD KATALOGOWY	IB-SK/1R
NAZWA HANDLOWA	ORTEZA KOŃCZYNY DOLNEJ
MODEL	ORTEZA KOŃCZYNY DOLNEJ IB-SK/1R
CODE	IB-SK/1R
TRADE NAME	LOWER-EXTREMITY SUPPORT
MODEL	LOWER-EXTREMITY SUPPORT IB-SK/1R



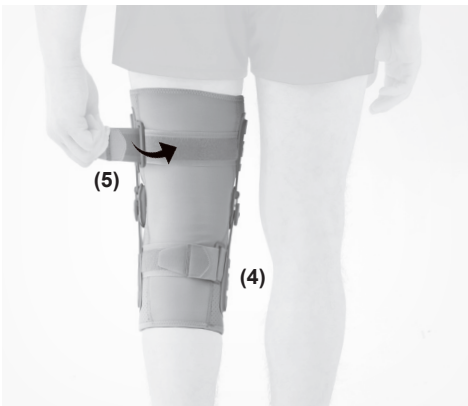
1. PL: Rozepnij ortezę, przyłóż ją do nogi (1) w taki sposób, aby zegary znajdowały się w osi stawu kolanowego.

EN: Unfasten the brace, put it on the leg (1), so that the kneecap is in the patellar donut and the drop locks are in the axis of the knee joint.



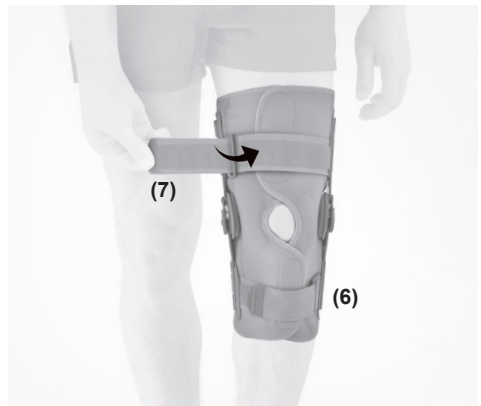
2. PL: Zapnij ortezę na rzepy w podanej kolejności (2,3).

EN: Fasten the brace with Velcro to the following steps (2,3).



3. PL: Przepleć taśmy przez klamry i zapnij w podanej kolejności (4,5,6,7).

EN: Interlace the straps through the buckles and fasten them according to the following steps (4,5,6,7).





4. PL: Gotowy wyrób.

EN: Product is ready to use.