


KOD KATALOGOWY	AM-OSN-U-19
NAZWA HANDLOWA	ORTEZA KOŃCZYNY GÓRNEJ
MODEL	ORTEZA KOŃCZYNY GÓRNEJ AM-OSN-U-19
CODE	AM-OSN-U-19
TRADE NAME	UPPER-EXTREMITY SUPPORT
MODEL	UPPER-EXTREMITY SUPPORT AM-OSN-U-19




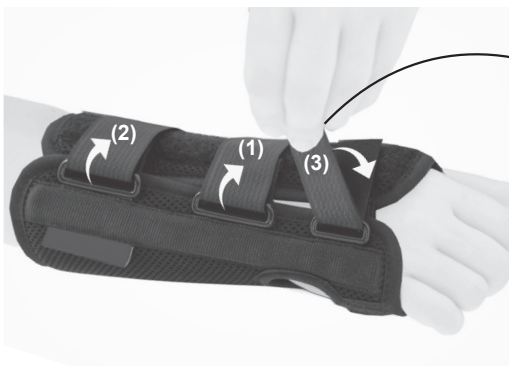
**1. PL:** Rozepnij ortezę wyplatając rzepy z klamerek.  
**EN:** Unfasten the brace by removing the Velcro from the buckles.



**2. PL:** Załóż ortezę na rękę umieszczając kciuk w ortezie.  
**EN:** Put the brace on your hand by placing your thumb in the brace.

**PL:** Uwaga! Przed założeniem wyrobu pacjentowi, należy precyzyjnie dopasować wszystkie usztywnienia zainstalowane w ortezie w celu uzyskania pożądanego ustawienia zabezpieczonego stawu lub innej części ciała.

**EN:** Warning! Before putting the brace on a patient, it is necessary to precisely adjust all the elements installed in the product in order to obtain the desired positioning of the secured joint or other part of the body.



**3. PL:** Przepleć paski przez klamerki i zapnij na rzepy według podanej kolejności (1,2,3). Jeśli istnieje potrzeba, odetnij zbędną długość rzepa.  
**EN:** Interlace the straps through the buckles and fasten with Velcro according to the following steps (1,2,3). If necessary, cut off any excess of the Velcro.



**4. PL:** Gotowy wyrób.

**EN:** Product is ready to use.